

ALTERAÇÃO E CONSOLIDAÇÃO Nº 03 DA EMPRESA INDIVIDUAL DE  
RESPONSABILIDADE LIMITADA – EIRELI

J L COELHO CONSTRUTORA EIRELI – EPP

Fis. Nº 265  
Proc. Nº 079  
Rubrica 10

Jose Luiz Coelho, brasileiro, empresário, casado em regime de comunhão parcial de bens, nascido em 10/09/1950 em Riachão/MA, portador da cédula de identidade RG de Nº 038140112009-6 SESCDC/MA, e inscrito no CPF sob o Nº 063.670.383-53, residente e domiciliado a Rua Sol Nº 165, Tresidela, na cidade de Balsas/MA, CEP 65.800-000, titular da empresa limitada **J L Coelho Construtora EIRELI – EPP**, com sede na Rua Alfredo de Assis Nº 100, Centro, na cidade de Riachão/MA, CEP 65.990-000 registrada na Junta Comercial do Estado do Maranhão aos 17 de dezembro de 2013 sob o NIRE Nº 21600008425 e inscrita no CNPJ sob o Nº 19.421.196/0001-16. Resolve alterar e consolidar o Ato Constitutivo mediante as condições e cláusulas seguintes:

**Cláusula Primeira** → O endereço passa a ser; Rua Tito Coelho Nº 205, Sala “C”, Centro, na cidade de Riachão/MA, CEP 65.990-000.

**Cláusula Segunda** → Inclui a atividade 38.12-2/00 – Coleta de resíduos perigosos, com a presente alteração o quadro de atividades econômicas passa a ter a seguinte composição:

CNAE	ATIVIDADES
41.20-4/00 ⇔	Construção de edifícios;
42.99-5/01 ⇔	Construção de instalações esportivas e recreativas;
43.13-4/00 ⇔	Obras de terraplanagem
42.13-8/00 ⇔	Obras de urbanização – Ruas, praças e calçadas;
43.29-1/04 ⇔	Montagem e instalação de sistemas e equipamentos de iluminação e sinalização em vias públicas, portos e aeroportos;
49.29-9/01 ⇔	Transporte rodoviário coletivo de passageiros, sob o regime de fretamento, municipal;
81.29-0/00 ⇔	Atividades de limpeza não especificadas anteriormente, (Serviço de limpeza de ruas e atividade de limpeza e conservação de ruas, logradouros);
38.12-0/00 ⇔	Coleta de resíduos perigosos;
38.11-4/00 ⇔	Coleta de resíduos não perigosos;
77.32-2/01 ⇔	Aluguel de máquinas e equipamentos para construção sem operador, exceto andaimes;
77.11-0/00 ⇔	Locação de automóveis sem condutor;
78.20-5/00 ⇔	Locação de mão de obra temporária;
49.23-0/02 ⇔	Serviço de transporte de passageiros – locação de automóveis com motorista; e
4924-8/00 ⇔	Transporte escolar.

**Cláusula Terceira** → A partir desta data, o titular resolve aumentar o capital social para R\$ 150.000,00 (cento e cinquenta mil reais), devidamente subscrito e integralizado, em moeda corrente nacional. Em virtude da alteração do valor do capital social, a cláusula do capital social passará a ter a seguinte redação.

O capital é de R\$ 150.000,00 (cento e cinquenta mil reais), totalmente integralizado em moeda corrente do País. Ficando o capital total representado da seguinte forma:

Sócio	Valor em R\$	%
Jose Luiz Coelho	150.000,00	100,00
<b>TOTAIS</b>	<b>150.000,00</b>	<b>100,00</b>

J. L. Coelho Construtora Eireli-EPP  
CNPJ: 19.421.196/0001-16

ALTERAÇÃO E CONSOLIDAÇÃO Nº 03 DA EMPRESA INDIVIDUAL DE  
RESPONSABILIDADE LIMITADA – EIRELI

DE Nº 266  
Proc. Nº 079  
Rubrica

Em face da alteração acima, consolida-se o Ato Constitutivo mediante as condições e cláusulas seguintes:  
J L COELHO CONSTRUTORA EIRELI - EPP

**Cláusula Primeira** → A empresa individual de responsabilidade limitada gira sob a denominação social de J L Coelho Construtora EIRELI - EPP.

**Cláusula Segunda** → A empresa tem sua sede e domicílio na Rua Tito Coelho Nº 205, sala “C”, Centro, na cidade de Riachão/MA, CEP 65.990-000, podendo a qualquer tempo, a critério de seu titular, abrir ou fechar filiais ou outras dependências em qualquer parte do território nacional.

**Cláusula Terceira** → A empresa tem por objeto social as atividades de:

CNAE	ATIVIDADES
41.20-4/00 ⇔	Construção de edifícios;
42.99-5/01 ⇔	Construção de instalações esportivas e recreativas;
43.13-4/00 ⇔	Obras de terraplanagem
42.13-8/00 ⇔	Obras de urbanização – Ruas, praças e calçadas;
43.29-1/04 ⇔	Montagem e instalação de sistemas e equipamentos de iluminação e sinalização em vias públicas, portos e aeroportos;
49.29-9/01 ⇔	Transporte rodoviário coletivo de passageiros, sob o regime de fretamento, municipal;
81.29-0/00 ⇔	Atividades de limpeza não especificadas anteriormente, (Serviço de limpeza de ruas e atividade de limpeza e conservação de ruas, logradouros);
38.12-0/00 ⇔	Coleta de resíduos perigosos;
38.11-4/00 ⇔	Coleta de resíduos não perigosos;
77.32-2/01 ⇔	Aluguel de máquinas e equipamentos para construção sem operador, exceto andaimes;
77.11-0/00 ⇔	Locação de automóveis sem condutor;
78.20-5/00 ⇔	Locação de mão de obra temporária;
49.23-0/02 ⇔	Serviço de transporte de passageiros – locação de automóveis com motorista; e
4924-8/00 ⇔	Transporte escolar.

**Cláusula Quarta** → A sociedade iniciou suas atividades em 17 de dezembro de 2013, e seu prazo de duração é indeterminado;

**Cláusula Quinta** → O capital é de R\$ 150.000,00 (cento e cinquenta mil reais), totalmente integralizado em moeda corrente do País. Ficando o capital total representado da seguinte forma:

Sócio	Valor em R\$	%
Jose Luiz Coelho	150.000,00	100,00
<b>TOTAIS</b>	<b>150.000,00</b>	<b>100,00</b>

**Cláusula Sexta** → A responsabilidade do empresário é restrita ao valor de seu capital e responde exclusivamente pela integração do capital social.

**Cláusula Sétima** → A administração da empresa será exercida por seu titular o Sr. *Jose Luiz Coelho*, que ficará incumbido de exercer todos os atos penitentes e necessários ao exercício das atividades ora

J. L. Coelho Construtora Eireli-EPP  
CNPJ: 13.421.196/0001-16

ALTERAÇÃO E CONSOLIDAÇÃO Nº 03 DA EMPRESA INDIVIDUAL DE  
RESPONSABILIDADE LIMITADA – EIRELI

J L COELHO CONSTRUTORA EIRELI – EPP

Fls. Nº 267  
Proc. Nº 079  
Rubrica 70

assumidas, bem como, de representá-la judicial e extra-judicialmente, ativa e passivamente perante todas repartições e instituições financeiras, vedado, no entanto o uso do nome empresarial em atividades estranhas ao interesse social.

**Cláusula Oitava** → Ao termino de cada exercício social, em 31 de dezembro, o administrador prestará contas justificadas de sua administração, procedendo à elaboração do inventário, do balanço patrimonial e do balanço de resultado econômico, cabendo ao empresário, os lucros ou perdas apurados.

**Cláusula Nona** → Nos quatro meses seguintes ao término do exercício social, o empresário deliberará sobre as contas e designará Administrador(es) quando for o caso.

**Clausula Décima** → Declara o titular desta empresa, para os devidos fins e efeitos de direito, que o mesmo não participa de nenhuma outra empresa dessa modalidade.

**Cláusula Décima Primeira** → Falecendo o empresário, a empresa continuará suas atividades com os herdeiros, sucessores e o incapaz. Não sendo possível ou inexistindo interesse destes, o valor de seus haveres será apurado e liquidado com base na situação patrimonial da empresa, à data da resolução, verificada em balanço especialmente levantado.

**Cláusula Décima Segunda** → O Administrador declara, sob as penas da Lei, de que não está impedido de exercer a administração da empresa, por Lei especial, ou em virtude de condenação criminal, ou por se encontrar sob os efeitos dela, a pena eu vede, ainda que temporariamente, o acesso a cargos públicos; ou por crime falimentar, de prevaricação, peita ou suborno, concussão, peculato, ou contra a economia popular, contra o sistema financeiro nacional, contra normas de defesa da concorrência, contra às relações de consumo, fé pública, ou a propriedade.

**Clausula Décima Terceira** → Fica eleito o foro da comarca de Riachão/MA, CEP 65.990-000, para qualquer ação fundada neste contrato, renunciando-se a qualquer outro por mais privilegiado que seja.

Balsas/MA, 28 de janeiro de 2021.

**Jose Luiz Coelho**  
Titular da empresa

J. L. Coelho Construtora Eireli-EPP  
CNPJ: 13.421.196/0001-16



Fls. Nº 268  
Proc. Nº 079  
Rubrica 10

## ASSINATURA ELETRÔNICA

Certificamos que o ato da empresa J L COELHO CONSTRUTORA EIRELI- EPP consta assinado digitalmente por:


IDENTIFICAÇÃO DO(S) ASSINANTE(S)	
CPF	Nome
06367038353	JOSE LUIZ COELHO

  
J. L. Coelho Construtora Eireli-EPP  
CNPJ: 13.421.196/0001-16

**JUCEMA**

CERTIFICO O REGISTRO EM 01/02/2021 12:35 SOB Nº 20210109157.  
PROTOCOLO: 210109157 DE 28/01/2021.  
CÓDIGO DE VERIFICAÇÃO: 12100663140. CNPJ DA SEDE: 19421196000116.  
NIRE: 21600008425. COM EFEITOS DO REGISTRO EM: 28/01/2021.  
J L COELHO CONSTRUTORA EIRELI- EPP

LÍLIAN THERESA RODRIGUES MENDONÇA  
SECRETÁRIA-GERAL  
[www.empresafacil.ma.gov.br](http://www.empresafacil.ma.gov.br)



Fls. Nº 269  
Proc. Nº 079  
Rubrica W

## CERTIDÃO DE INTEIRO TEOR

Fotocópia de Processo

## Sistema Nacional de Registro de Empresas Mercantis - SINREM

Certificamos que as informações abaixo constam dos documentos arquivados  
nesta Junta Comercial e são vigentes na data da sua expedição.

Nome Empresarial: J L COELHO CONSTRUTORA EIRELI- EPP		Protocolo: MAC2101011443	
Natureza Jurídica: Empresa Individual de Responsabilidade Limitada (de Natureza Empresária)			
NIRE: 21600008425	CNPJ: 19421196000116	Natureza Jurídica: Empresa Individual de Responsabilidade Limitada (de Natureza Empresária)	Último Arquivamento Data: 01/02/2021
Arquivamentos solicitado:			
Número:	Data:	Ato:	
21600008425	17/12/2013	ATO CONSTITUTIVO	

Esta certidão foi emitida pela Junta Comercial em 03/02/2021, às 23:26:19 (horário de Brasília).  
Se impressa, verificar sua autenticidade no <https://www.empresafacil.ma.gov.br>, com o código 9F1ARFJG.

MAC2101011443

Lilian Theresa Rodrigues Mendonça  
Secretário GeralJ. L. Coelho Construtora Eireli-EPP  
CNPJ: 13.421.196/0001-16

Handwritten signature or initials in the bottom right corner.

**ATO CONSTITUTIVO DE EMPRESA INDIVIDUAL DE RESPONSABILIDADE**

**LIMITADA SOB A DENOMINAÇÃO SOCIAL**

**J L COELHO CONSTRUTORA EIRELI.**

Fls. Nº 270  
Proc. Nº 079  
Rubrica 10

Pelo presente instrumento particular, **JOSE LUIZ COELHO**, brasileiro, empresário, casado em regime de comunhão parcial de bens, nascido em 10/09/1950 em Riachão / MA Cep: 65.990-000, portador da cédula de identidade nº 038140112009-6 SESCOGPC/ MA, e CPF: 063.670.383-53, residente e domiciliado na Rua Sol, nº 165 Bairro Tresidela em Balsas / MA Cep: 65.800-000, resolve com fundamento no artigo 980 – A da lei nº 10.406/02, alterado pela lei nº 12.441 de 11 de Julho de 2011, constituir uma **EMPRESA INDIVIDUAL DE RESPONSABILIDADE LIMITADA**, de natureza empresária, a qual se regerá pelas cláusulas e condições seguintes, observando-se, nas omissões, as regras previstas para a sociedade limitada.

**CLÁUSULA PRIMEIRA:** A empresa individual de responsabilidade limitada girará sob a denominação social de **J L COELHO CONSTRUTORA EIRELI.**

**CLÁUSULA SEGUNDA:** A empresa terá sua sede e domicílio na Rua Sol, nº 165 Letra A, Bairro Tresidela em Balsas / MA Cep: 65.800-000, podendo a qualquer tempo, a critério de seu titular, abrir ou fechar filiais ou outras dependências em qualquer parte do território nacional.

**CLÁUSULA TERCEIRA:** O objeto social será:

**NIRE**

**CNAE PRINCIPAL:**

**##2160000842##**

41.20-4/00 Construção de Edifícios.

**CNAE SECUNDÁRIO:**

42.99-5/01 Construção de Instalações Esportivas e Recreativas,

**##ATO##**

4313-4/00 Obras de Terraplenagem,

4213-8/00 Obras de Urbanização - Ruas, Praças E Calçadas,

4329-1/04 Montagem e Instalação de Sistemas e Equipamentos de Iluminação e Sinalização em Vias Publicas, Portos e Aeroportos,

4929-9/01 Transporte Rodoviário Coletivo de Passageiros, Sob Regime de Fretamento, Municipal,

8129-0/00 Atividades de Limpeza não Especificadas Anteriormente, ( Serviços de Limpeza de Ruas e Atividade de Limpeza e Conservação de Ruas, Logradouros),

3811-4/00 Coleta de Resíduos não-perigosos,

7732-2/01 Aluguel de Maquinas e Equipamentos para Construção sem Operador, Exceto Andaimés,

7711-0/00 Locação de Automóveis sem Condutor.

*Jose Luiz Coelho*

J. L. Coelho Construtora Eireli-EPP  
CNPJ: 13.421.196/0001-16

AM3000

01971

Fis. Nº 271  
Proc. Nº 079  
Rubrica 10



**Junta Comercial do Estado do Maranhão**

Certifico o Registro em 17/12/2013 Sob Nº 21600008425  
Protocolo : 130878987 de 10/12/2013 NIRE: 21600008425

**J L COELHO CONSTRUTORA EIRELI**

Chancela : BDD959B3D06541AEC8005015AA61DAF154F3D8DB

São Luís, 17/12/2013

**CLEDINICE BASTOS DA FONSECA**  
Secretário(a) Geral

~~J. L. Coelho Construtora Eireli-EPP~~  
CNPJ: 13.421.196/0001-16

**ATO CONSTITUTIVO DE EMPRESA INDIVIDUAL DE RESPONSABILIDADE**

**LIMITADA SOB A DENOMINAÇÃO SOCIAL**

**J L COELHO CONSTRUTORA EIRELI.**

Fls. Nº 272  
Proc. Nº 079  
Rubrica W

**CLÁUSULA QUARTA:** A sociedade iniciará suas atividades após registro na JUNTA COMERCIAL DO ESTADO DO MARANHÃO – JUCEMA, e seu prazo de duração é indeterminado. ( Art. 997, II, CC / 2002).

**CLÁUSULA QUINTA:** O capital social será de R\$ 100.000,00 (cem mil reais), dividido em 100.000 (cem mil) quotas de valor nominal de R\$ 1,00 (hum real) cada uma, integralizado pelo empresário neste ato.

**DEMOSTRATIVO DO CAPITAL**

TITULAR DA EMPRESA	QUOTAS	VALOR	%
JOSE LUIZ COELHO	100.000	100.000,00	100
TOTAL	100.000	100.000,00	100

**CLÁUSULA SEXTA:** A empresa será administrada por seu titular JOSE LUIZ COELHO, como os poderes e atribuições de administrar os negócios sociais, vedando, no entanto, o uso do nome empresarial em atividades estranhas ao interesse empresarial ou assumir obrigações seja em favor do empresário ou de terceiros, bem como onerar ou alienar obrigações seja em favor do empresário ou de terceiros, bem como onerar ou alienar bens e imóveis da empresa, sem autorização do titular da empresa. ( Art. 997 VI. 1.013. 1.015. 1064, CC / 2002).

**CLÁUSULA SÉTIMA:** Ao término de cada exercício social, em 31 de dezembro, o administrador prestará contas justificadas, procedendo à elaboração do inventário, do balanço patrimonial e do balanço de resultado econômico, cabendo ao empresário, os lucros ou perdas apuradas, (art. 1.065, CC/2002).

**CLÁUSULA OITAVA:** Declaro o titular desta empresa, para os devidos fins e efeitos de direito, que o mesmo não participa de nenhuma outra empresa dessa modalidade.

J. L. Coelho Construtora Eireli-EPP  
CNPJ: 13.421.196/0001-16

Jose Luiz Coelho

J

013000

Fls. Nº 273  
Proc. Nº 079  
Rubrica W

013000



Junta Comercial do Estado do Maranhão  
Certifico o Registro em 17/12/2013 Sob N° 21600008425  
Protocolo : 130878987 de 10/12/2013 NIRE: 21600008425  
J L COELHO CONSTRUTORA EIRELI  
Chancela : BDD959B3D06541AEC8005015AA61DAF154F3D8DB

São Luís, 17/12/2013

CLEDINICE BASTOS DA FONSECA  
Secretário(a) Geral

J. L. Coelho Construtora Eireli-EPP  
CNPJ: 13.421.196/0001-16

**ATO CONSTITUTIVO DE EMPRESA INDIVIDUAL DE RESPONSABILIDADE**

**LIMITADA SOB A DENOMINAÇÃO SOCIAL**

**J L COELHO CONSTRUTORA EIRELI.**

Fls. Nº 274  
Proc. Nº 079  
Rubrica 10

**CLÁUSULA NONA:** A responsabilidade do titular é restrita ao valor de seu capital e responde exclusivamente pela integralização do capital integralizado. ( Art. 1.052, C / C 2002).

**CLÁUSULA DÉCIMA:** O administrador declara, sob as penas da lei, de que não está impedido de exercer a administração da **EMPRESA INDIVIDUAL DE RESPONSABILIDADE LIMITADA - EIRELI**, por lei especial, ou em virtude de condenação criminal, ou por se encontrar sob os efeitos dela, a pena que vede, ainda que temporariamente, o acesso a cargos públicos, ou por crime falimentar, de prevaricação, peita ou suborno, concussão, peculato, ou contra a economia popular, contra o sistema financeiro nacional, contra normas de defesa da concorrência, contra as relações de consumo, fé publica, ou a propriedade. (art. 1.011, 1º, CC/2002).

**CLÁUSULA DÉCIMA PRIMEIRA:** Fica eleito o foro da comarca de Balsas / MA, CEP 65.800-000, para qualquer ação fundada neste contrato, renunciando-se a qualquer outro, por mais privilegiado que seja.

Por ser verdade, assina o presente instrumento, em 03 ( três ) vias de igual forma e teor, que será levado o registro perante o Registro Mercantil de Pessoa Jurídica competente, para que a mesma adquira personalidade jurídica, de acordo com a legislação em vigor.

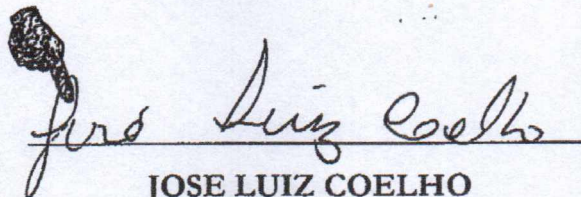
Balsas / MA, 09 de Dezembro de 2013.



JUNTA COMERCIAL DO ESTADO DO MARANHÃO  
BALSAZ




13/087898-7

  
**JOSE LUIZ COELHO**

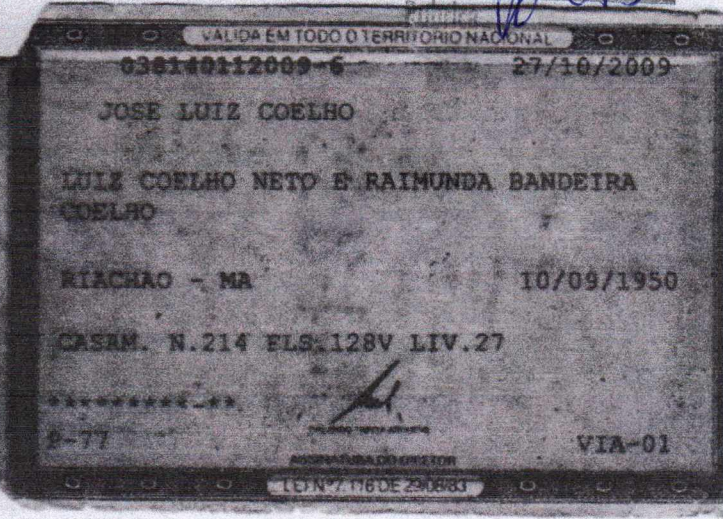
**TITULAR DA EMPRESA**

  
**J. L. Coelho Construtora Eireli-EPP**  
CNPJ: 13.421.196/0001-16





Fls. Nº 276  
Proc. Nº 079



SERVENTIA EXTRAJUDICIAL DE RIACHÃO-MA/OFFÍCIO ÚNICO  
Rua Coronel José Delfino, 30 - Centro - Riachão-MA - Tel.: (99) 3531-0419 - E-mail: serventia.rh@hotmail.com  
OFICIAL: FELIPE JOSÉ DOS SANTOS NETO

**AUTENTICAÇÃO 025739**  
Autentico a presente cópia reprográfica, por ser uma reprodução fiel do documento original e com a qual a conferi e dou fé.  
Riachão-MA, 23 de fevereiro de 2021

*M. Albertina*  
**MARIA ALBERTINA LIMA DE MELO**  
Emolumento: R\$ 4,63 + FERC: R\$ 0,49 = TOTAL: R\$ 5,12

• VÁLIDO SOMENTE SEM EMENDAS OU RASURAS •

SERVENTIA EXTRAJUDICIAL DE RIACHÃO-MA/OFFÍCIO ÚNICO  
Rua Coronel José Delfino, 30 - Centro - Riachão-MA - Tel.: (99) 3531-0419 - E-mail: serventia.rh@hotmail.com  
OFICIAL: FELIPE JOSÉ DOS SANTOS NETO

Poder Judiciário TJMA Selo:  
AUTENT030312CV9797B1RNA09U11.  
23/02/2021 17:27:37. Ato: 13.18. Total R\$ 5,12  
Emol R\$ 4,63 FERC R\$ 0,13 FADEP R\$ 0,18  
FEMP R\$ 0,18 Consulte em  
<https://selo.tjma.jus.br>

• VÁLIDO SOMENTE SEM EMENDAS OU RASURAS •

TJMA / FERJ  
Serventia Extrajudicial  
070 Riachão

CONFERE COM ORIGINAL  
14, 06, 2021  
*M*

J. L. Coelho Construtora Eireli-EPP  
CNPJ: 13.421.196/0001-16

*g*  
*[Signature]*

Fls. Nº 277  
Proc. Nº 079  
Rubrica 10

MINISTERIO DA FAZENDA  
**Receita Federal**  
Cadastro de Pessoas Físicas

**COMPROVANTE DE INSCRIÇÃO**

Número  
**063.670.383-53**

Nome  
**JOSE LUIZ COELHO**

Nascimento  
**10/09/1950**

VÁLIDO SOMENTE COM COMPROVANTE DE IDENTIFICAÇÃO

SERVENTIA EXTRAJUDICIAL DE RIACHÃO-MA/OFCIO UNICO  
Rua Coronel José Delfino, 30 - Centro - Riachão-MA - Tel. (99) 3531-0419 - E-mail: serventia.rh@hotmail.com  
OFICIAL: FELIPE JOSÉ DOS SANTOS NETO

----- AUTENTICAÇÃO 025739 -----  
Autentico a presente cópia reprográfica, por ser uma reprodução fiel do documento original e com a qual a conferi e dou fé.  
Riachão - MA, 23 de fevereiro de 2021

*Maria Albertina*  
**MARIA ALBERTINA LIMA DE MELO**  
Emolumentos: R\$ 4,63 + FERC: R\$ 0,49 = TOTAL: R\$ 5,12

VÁLIDO SOMENTE SEM EMENDAS OU RASURAS

SERVENTIA EXTRAJUDICIAL DE RIACHÃO-MA/OFCIO UNICO  
Rua Coronel José Delfino, 30 - Centro - Riachão-MA - Tel. (99) 3531-0419 - E-mail: serventia.rh@hotmail.com  
OFICIAL: FELIPE JOSÉ DOS SANTOS NETO

Poder Judiciário: TJMA. Selo:  
AUTENT0303123RO7HOK4LIDIRXG42,  
23/02/2021 17:27:37, Ato: 13.18, Total R\$ 5,12  
Emol R\$ 4,63 FERC R\$ 0,13 FADEP R\$ 0,18  
FEMP R\$ 0,18 Consulte em  
<http://selo.tjma.jus.br>



VÁLIDO SOMENTE SEM EMENDAS OU RASURAS

TJMA / FERJ  
Serventia Extrajudicial  
070 Riachão

CONFERE COM ORIGINAL

14, 06, 2021  
*lc*

*J. L. Coelho*  
J. L. Coelho Construtora Eireli-EPP  
CNPJ: 13.421.196/0001-16

*g*  
*[Signature]*



# REPÚBLICA FEDERATIVA DO BRASIL

## CADASTRO NACIONAL DA PESSOA JURÍDICA

Fls. Nº 278  
 Proc. Nº 079  
 Rubrica 20

NÚMERO DE INSCRIÇÃO <b>19.421.196/0001-16</b> MATRIZ	<b>COMPROVANTE DE INSCRIÇÃO E DE SITUAÇÃO CADASTRAL</b>	DATA DE ABERTURA <b>17/12/2013</b>
NOME EMPRESARIAL <b>J L COELHO CONSTRUTORA EIRELI</b>		
TÍTULO DO ESTABELECIMENTO (NOME DE FANTASIA) <b>J L C CONSTRUTORA</b>	PORTE <b>EPP</b>	
CÓDIGO E DESCRIÇÃO DA ATIVIDADE ECONÔMICA PRINCIPAL <b>41.20-4-00 - Construção de edifícios</b>		
CÓDIGO E DESCRIÇÃO DAS ATIVIDADES ECONÔMICAS SECUNDÁRIAS <b>38.11-4-00 - Coleta de resíduos não-perigosos</b> <b>38.12-2-00 - Coleta de resíduos perigosos</b> <b>42.13-8-00 - Obras de urbanização - ruas, praças e calçadas</b> <b>42.99-5-01 - Construção de instalações esportivas e recreativas</b> <b>43.13-4-00 - Obras de terraplenagem</b> <b>43.29-1-04 - Montagem e instalação de sistemas e equipamentos de iluminação e sinalização em vias públicas, portos e aeroportos</b> <b>49.23-0-02 - Serviço de transporte de passageiros - locação de automóveis com motorista</b> <b>49.24-8-00 - Transporte escolar</b> <b>49.29-9-01 - Transporte rodoviário coletivo de passageiros, sob regime de fretamento, municipal</b> <b>77.11-0-00 - Locação de automóveis sem condutor</b> <b>77.32-2-01 - Aluguel de máquinas e equipamentos para construção sem operador, exceto andaimes</b> <b>78.20-5-00 - Locação de mão-de-obra temporária</b> <b>81.29-0-00 - Atividades de limpeza não especificadas anteriormente</b>		
CÓDIGO E DESCRIÇÃO DA NATUREZA JURÍDICA <b>230-5 - Empresa Individual de Responsabilidade Limitada (de Natureza Empresári</b>		
LOGRADOURO <b>R TITO COELHO</b>	NÚMERO <b>205</b>	COMPLEMENTO <b>SALA C</b>
CEP <b>65.990-000</b>	BAIRRO/DISTRITO <b>CENTRO</b>	MUNICÍPIO <b>RIACHAO</b>
UF <b>MA</b>	ENDEREÇO ELETRÔNICO <b>JMVCONTABIL@HOTMAIL.COM</b>	TELEFONE <b>(99) 8140-1152</b>
ENTE FEDERATIVO RESPONSÁVEL (EFR) *****		
SITUAÇÃO CADASTRAL <b>ATIVA</b>	DATA DA SITUAÇÃO CADASTRAL <b>17/12/2013</b>	
MOTIVO DE SITUAÇÃO CADASTRAL		
SITUAÇÃO ESPECIAL *****	DATA DA SITUAÇÃO ESPECIAL *****	

Aprovado pela Instrução Normativa RFB nº 1.863, de 27 de dezembro de 2018.

Emitido no dia 13/06/2021 às 23:27:51 (data e hora de Brasília).

Página: 1/1

J. L. Coelho Construtora Eireli-EPP  
 CNPJ: 13.421.196/0001-16



MINISTÉRIO DA FAZENDA  
Secretaria da Receita Federal do Brasil  
Procuradoria-Geral da Fazenda Nacional

Fls. Nº 279  
Proc. Nº 079  
Rubrica 10

**CERTIDÃO NEGATIVA DE DÉBITOS RELATIVOS AOS TRIBUTOS FEDERAIS E À DÍVIDA ATIVA DA UNIÃO**

**Nome: J L COELHO CONSTRUTORA EIRELI**  
**CNPJ: 19.421.196/0001-16**


Ressalvado o direito de a Fazenda Nacional cobrar e inscrever quaisquer dívidas de responsabilidade do sujeito passivo acima identificado que vierem a ser apuradas, é certificado que não constam pendências em seu nome, relativas a créditos tributários administrados pela Secretaria da Receita Federal do Brasil (RFB) e a inscrições em Dívida Ativa da União (DAU) junto à Procuradoria-Geral da Fazenda Nacional (PGFN).


Esta certidão é válida para o estabelecimento matriz e suas filiais e, no caso de ente federativo, para todos os órgãos e fundos públicos da administração direta a ele vinculados. Refere-se à situação do sujeito passivo no âmbito da RFB e da PGFN e abrange inclusive as contribuições sociais previstas nas alíneas 'a' a 'd' do parágrafo único do art. 11 da Lei nº 8.212, de 24 de julho de 1991.

A aceitação desta certidão está condicionada à verificação de sua autenticidade na Internet, nos endereços <<http://rfb.gov.br>> ou <<http://www.pgfn.gov.br>>.

Certidão emitida gratuitamente com base na Portaria Conjunta RFB/PGFN nº 1.751, de 2/10/2014.  
Emitida às 13:50:09 do dia 13/04/2021 <hora e data de Brasília>.  
Válida até 10/10/2021.

Código de controle da certidão: **EEB2.A7B8.1F88.4347**  
Qualquer rasura ou emenda invalidará este documento.

  
J. L. Coelho Construtora Eireli-EPP  
CNPJ: 19.421.196/0001-16



Fls. Nº 280  
Proc. Nº 079  
Rubrica A

Voltar

Imprimir

**Certificado de Regularidade  
do FGTS - CRF****Inscrição:** 19.421.196/0001-16**Razão Social:** J L COELHO CONSTRUTORA EIRELI EPP**Endereço:** RUA TITO COELHO 205 SALA C / CENTRO / RIACHAO / MA / 65990-000


A Caixa Econômica Federal, no uso da atribuição que lhe confere o Art. 7, da Lei 8.036, de 11 de maio de 1990, certifica que, nesta data, a empresa acima identificada encontra-se em situação regular perante o Fundo de Garantia do Tempo de Serviço - FGTS.


O presente Certificado não servirá de prova contra cobrança de quaisquer débitos referentes a contribuições e/ou encargos devidos, decorrentes das obrigações com o FGTS.

**Validade:** 20/04/2021 a 17/08/2021**Certificação Número:** 2021042002352879571688

Informação obtida em 03/05/2021 09:48:26

A utilização deste Certificado para os fins previstos em Lei esta condicionada a verificação de autenticidade no site da Caixa:  
**[www.caixa.gov.br](http://www.caixa.gov.br)**

  
J. L. Coelho Construtora Eireli-EPP  
CNPJ: 13.421.196/0001-16



PODER JUDICIÁRIO  
JUSTIÇA DO TRABALHO

Fls. Nº 281 1 de 1  
Proc. Nº 079  
Rubrica W

### CERTIDÃO NEGATIVA DE DÉBITOS TRABALHISTAS

Nome: J L COELHO CONSTRUTORA EIRELI (MATRIZ E FILIAIS)  
CNPJ: 19.421.196/0001-16  
Certidão nº: 6961370/2021  
Expedição: 23/02/2021, às 12:40:39  
Validade: 21/08/2021 - 180 (cento e oitenta) dias, contados da data de sua expedição.

Certifica-se que **J L COELHO CONSTRUTORA EIRELI (MATRIZ E FILIAIS)**, inscrito(a) no CNPJ sob o nº **19.421.196/0001-16**, **NÃO CONSTA** do Banco Nacional de Devedores Trabalhistas.

Certidão emitida com base no art. 642-A da Consolidação das Leis do Trabalho, acrescentado pela Lei nº 12.440, de 7 de julho de 2011, e na Resolução Administrativa nº 1470/2011 do Tribunal Superior do Trabalho, de 24 de agosto de 2011.

Os dados constantes desta Certidão são de responsabilidade dos Tribunais do Trabalho e estão atualizados até 2 (dois) dias anteriores à data da sua expedição.


No caso de pessoa jurídica, a Certidão atesta a empresa em relação a todos os seus estabelecimentos, agências ou filiais.

A aceitação desta certidão condiciona-se à verificação de sua autenticidade no portal do Tribunal Superior do Trabalho na Internet (<http://www.tst.jus.br>).

Certidão emitida gratuitamente.

#### INFORMAÇÃO IMPORTANTE

Do Banco Nacional de Devedores Trabalhistas constam os dados necessários à identificação das pessoas naturais e jurídicas inadimplentes perante a Justiça do Trabalho quanto às obrigações estabelecidas em sentença condenatória transitada em julgado ou em acordos judiciais trabalhistas, inclusive no concernente aos recolhimentos previdenciários, a honorários, a custas, a emolumentos ou a recolhimentos determinados em lei; ou decorrentes de execução de acordos firmados perante o Ministério Público do Trabalho ou Comissão de Conciliação Prévia.

  
J. L. Coelho Construtora Eireli-EPP  
CNPJ: 19.421.196/0001-16

### FICHA CADASTRAL DO CONTRIBUINTE

USUÁRIO: 06367038353  
 DATA: 02/02/2021  
 HORA: 17:27

Fls. Nº 282  
 Proc. Nº 079  
 Rubrica W

INSC. ESTADUAL: 12.426.830-7  
 RAZÃO SOCIAL: J L COELHO CONSTRUTORA EIRELI

ÚLTIMA ALTERAÇÃO: 01/02/2021

SITUAÇÃO FISCAL: REGULAR  
 MOTIVOS FISCAIS:

SERASA: Não

SITUAÇÃO CADASTRAL: ATIVO  
 MOTIVO CADASTRAL: --

#### DADOS GERAIS

CPF/CNPJ: 19.421.196/0001-16 INSC. CENTRALIZADORA: --  
 RAZÃO SOCIAL: J L COELHO CONSTRUTORA EIRELI TIPO PESSOA: JURÍDICA  
 NIRE: 21600008425 CAPITAL SOCIAL: 150.000,00  
 INÍCIO DE ATIVIDADES: 17/12/2013 UFRE: 51 - UFRE/BALSAS  
 AGÊNCIA REGIONAL: 06 - AGÊNCIA DE BALSAS CAT. DO ESTABELECIMENTO: MATRIZ OU UNICO  
 TIPO DE SOCIEDADE: EIRELI  
 REGIME DE PAG.: NORMAL DATA OBRIG. EFD: 01/02/2019  
 DATA OBRIG. NFE: -- ÁREA UTILIZADA: --  
 CORREIO ELETRÔNICO: --

#### ENDEREÇO DE ESTABELECIMENTO

CEP 65990-000  
 ENDEREÇO RUA TITO COELHO NÚMERO: 205  
 COMPLEMENTO: SALA C  
 PONTO DE REFERENC.: PROXIMO AO HOSPITAL MUNICIPAL BAIRRO: CENTRO  
 CIDADE: RIACHAO ESTADO: MA  
 TELEFONE: (99)9645-5442 FAX: --  
 CEP CAIXA POSTAL: --

#### ENDEREÇO FISCAL

CEP --  
 ENDEREÇO RUA TITO COELHO NÚMERO: 205  
 COMPLEMENTO: SALA C  
 PONTO DE REFERENC.: -- BAIRRO: CENTRO  
 CIDADE: RIACHAO ESTADO: MA  
 TELEFONE: (99)9645-5442 FAX: --  
 CEP CAIXA POSTAL: 00000-000

#### CNAE - ATIVIDADES ECONÔMICAS

ORDEM	CÓDIGO	DESCRIÇÃO
1	4120400	CONSTRUÇÃO DE EDIFÍCIOS
2	3812200	COLETA DE RESÍDUOS PERIGOSOS
3	4213800	OBRAS DE URBANIZAÇÃO - RUAS, PRAÇAS E CALÇADAS
4	4299501	CONSTRUÇÃO DE INSTALAÇÕES ESPORTIVAS E RECREATIVAS
5	4313400	OBRAS DE TERRAPLENAGEM
6	8129000	ATIVIDADES DE LIMPEZA NÃO ESPECIFICADAS ANTERIORMENTE
7	4923002	SERVIÇO DE TRANSPORTE DE PASSAGEIROS - LOCAÇÃO DE AUTOMÓVEIS COM MOTORISTA
8	4924800	TRANSPORTE ESCOLAR
9	4929901	TRANSPORTE RODOVIÁRIO COLETIVO DE PASSAGEIROS, SOB REGIME DE FRETAMENTO, MUNICIPAL
10	7711000	LOCAÇÃO DE AUTOMÓVEIS SEM CONDUTOR
11	7732201	ALUGUEL DE MÁQUINAS E EQUIPAMENTOS PARA CONSTRUÇÃO SEM OPERADOR, EXCETO ANDAIMES
12	7820500	LOCAÇÃO DE MÃO-DE-OBRA TEMPORÁRIA
13	3811400	COLETA DE RESÍDUOS NÃO-PERIGOSOS
14	4329104	MONTAGEM E INSTALAÇÃO DE SISTEMAS E EQUIPAMENTOS DE ILUMINAÇÃO E SINALIZAÇÃO EM VIAS PÚBLICAS,

#### REPRESENTANTES LEGAIS

CNN/CPF	NOME/RAZÃO SOCIAL	TIPO DE RELAÇÃO
39891020525	JOAO MENDES VASCONCELOS	3 - CONTADOR
6367038353	JOSE LUIZ COELHO	801 - EMPRESARIO

#### AÇÕES JUDICIAIS

TIPO	DATA INCLUSÃO	DATA REVOGAÇÃO	DOC. CONCESSÃO	EFEITO
Não existem Ações Judiciais para essa inscrição estadual.				

J. L. Coelho Construtora Eireli-EPP  
 CNPJ: 19.421.196/0001-16

**FICHA CADASTRAL DO CONTRIBUINTE**

OBRIGATORIEDADE / CREDENCIAMENTO


TIPO	DATA INÍCIO	DATA FIM	SITUAÇÃO
ICMS	01/02/2019	--	Ativo
EFD	01/02/2019	--	Ativo


Fis. Nº 283  
Proc. Nº 079  
Rubrica N

INCENTIVOS / REGIMES ESPECIAIS

TIPO	DATA INÍCIO	DATA FIM	SITUAÇÃO
------	-------------	----------	----------

Não existem Incentivos/Regimes Especiais para essa inscrição

  
J. L. Coelho Construtora Eireli-EPP  
CNPJ: 13.421.196/0001-16



**PREFEITURA MUNICIPAL DE RIACHÃO**

Praça Nossa Senhora de Nazaré, 0742, Centro

Riachão - MA

CNPJ: 05.282.801/0001-00

"Realizando Sonhos"

 Fls. Nº 284  
 Proc. Nº 079  
 Rubrica 10

## Relatório da Ficha Cadastral dos Contribuintes Comerciais

<b>Cod. Geral</b>	910	<b>Inscrição</b>	1100000-22	J L COELHO CONSTRUTORA EIRELLI.
Código da Classificação.....:	0007 - Firma Individual			
Código da Preponderante.....:	0001 - Atividades Gerais de Comércio e Serviços			
Código da Específica.....:	0144 - CONSTRUÇÃO CIVIL			
Cadastro Imobiliário.....:				
Inscrição Municipal.....:	11.00000.-22 .			
Inscrição Estadual.....:				
Área Utilizada.....:	0,00 m2			
Fachada.....:	0,00			
Data de Início.....:	17/12/2013			
Protocolo de Entrada.....:				
Baixa em.....:				
Protocolo de Baixa.....:				

Funcionamento	
<input checked="" type="checkbox"/>	Segunda-Feira
<input checked="" type="checkbox"/>	Terça-Feira
<input checked="" type="checkbox"/>	Quarta-Feira
<input checked="" type="checkbox"/>	Quinta-Feira
<input checked="" type="checkbox"/>	Sexta-Feira
<input checked="" type="checkbox"/>	Sábado
	Domingo

CPF/CNPJ.....:	19.421.196/0001-16			
Endereço.....:	R. TITO COELHO, nº 205, CENTRO, RIACHÃO- MA			
Horário de Funcionamento...:	<b>Manhã</b>	<b>Tarde</b>	<b>Noite</b>	<b>Especial</b>
	07:00 as 12:00	13:00 as 18:00	as	
Contador.....:				
ISS.....:	0,00	TLL.: 0,00	TLP.: 0,00	

Atividade Principal CNAE...:	41.20-4/00	Construção de edifícios
Atividade Secundaria 1 CNAE...:	38.11-4/00	Coleta de resíduos não-perigosos
Atividade Secundaria 2 CNAE...:	49.24-8/00	Transporte escolar
Atividade Secundaria 3 CNAE...:	77.11-0/00	Locação de automóveis sem condutor
Natureza Jurídica.....:	213-5	Empresário (Individual)

Nome do Socio 1.....:	8717 J L COELHO CONSTRUTORA EIRELLI.	100,000000
Nome do Socio 2.....:		
Nome do Socio 3.....:		
Nome do Socio 4.....:		
Nome do Socio 5.....:		

Atividades.....:

Observação.....:

Restrições.....:

CONFERE COM ORIGINAL

14, 06, 2021ME

J L COELHO CONSTRUTORA EIRELLI.

 Pref. Mun. de Riachão  
 Ariel Castro Rocha  
 Fiscal de Tributos

J. L. Coelho Construtora Eireli-EPP

CNPJ: 13.421.196/0001-16



Fls. Nº 285  
Proc. Nº 079  
Rubrica W

## GOVERNO DO ESTADO DO MARANHÃO SECRETARIA DE ESTADO DA FAZENDA

### CERTIDÃO NEGATIVA DE DÉBITO

Nº Certidão: 146479/21

Data da

30/03/2021 13:56:00

Inscrição Estadual: 124268307

CPF/CNPJ: 19421196000116

Razão Social: J L COELHO CONSTRUTORA EIRELI

Endereço: RUA TITO COELHO, 205 SALA C CEP: 65990000

Telefone: (99)96455442

Município: RIACHAO

UF: MA

Certificamos que, após a realização das consultas procedidas no sistema desta Secretaria, substanciado pelos artigos 240 a 242, da lei nº 7.799, de 19/12/2002 e disposto no artigo 205 da lei nº 5.172, de 25 de outubro de 1966 (Código Tributário Nacional), não constam débitos relativos aos tributos estaduais, administrados por esta Secretaria, em nome do sujeito passivo acima identificado. Ressalvado, todavia, à Fazenda Pública Estadual o direito da cobrança de dívidas que venham a ser apuradas e não alcançadas pela decadência.

**Validade da Certidão: 120 (cento e vinte) dias: 28/07/2021.**

A autenticidade desta certidão deverá ser confirmada no endereço:

<http://portal.sefaz.ma.gov.br/>, clicando no item "Certidões" e em seguida em "Validação de Certidão Negativa Débito".

**CERTIDÃO EMITIDA GRATUITAMENTE.**

J. L. Coelho Construtora Eireli-EPP  
CNPJ: 13.421.196/0001-16

Data Impressão: 30/03/2021 13:56:00



Fls. Nº 286  
Proc. Nº 079  
Rubrica 10

## GOVERNO DO ESTADO DO MARANHÃO SECRETARIA DE ESTADO DA FAZENDA

### CERTIDÃO NEGATIVA DE DÍVIDA ATIVA

Nº Certidão: 023724/21

Data da

30/03/2021 13:56:49

Inscrição Estadual: 124268307

CPF/CNPJ: 19421196000116

Razão Social: J L COELHO CONSTRUTORA EIRELI

Endereço: RUA TITO COELHO, 205 SALA C CEP: 65990000

Telefone: (99)96455442

Município: RIACHAO

UF: MA

Certificamos que, após a realização das consultas procedidas no sistema desta Secretaria e na forma do disposto do artigo 156, da lei nº 2.231, de 29/12/1962, substanciado pelos artigos 240 a 242 da lei nº 7.799, de 19/12/2002, bem como prescreve o artigo 205 da lei nº 5.172, de 25 de outubro de 1966 (Código Tributário Nacional) não constam débitos inscritos na Dívida Ativa, em nome do sujeito passivo acima identificado.

**Validade da Certidão: 120 (cento e vinte) dias: 28/07/2021.**

A autenticidade desta certidão deverá ser confirmada no endereço:

<http://portal.sefaz.ma.gov.br/>, clicando no item "Certidões" e em seguida em "Validação de Certidão Negativa de Dívida Ativa".

**CERTIDÃO EMITIDA GRATUITAMENTE.**

J. L. Coelho Construtora Eireli-EPP  
CNPJ: 13.421.196/0001-16

Data Impressão: 30/03/2021 13:56:49



# PREFEITURA MUNICIPAL DE RIACHÃO

Praça Nossa Senhora de Nazaré, 0742, Centro

Riachão - MA

CNPJ: 05.282.801/0001-00

"Realizando Sonhos"

Fls. Nº 287  
Proc. Nº 079  
Rubrica W

## CERTIDÃO DE DÉBITOS MUNICIPAIS. NEGATIVA

Numero da Certidão

**3364**

CONCEDIDO A

**J L COELHO CONSTRUTORA EIRELLI.**

CNPJ/CPF

**19.421.196/0001-16**

INSCRIÇÃO ESTADUAL OU RG

ORGÃO EXPEDIDOR

ENDEREÇO

**R. TITO COELHO - nº 205**

Bairro: **CENTRO**

Complemento **SAL C**

**RIACHÃO - MA - CEP: 65.990-000**

É certificado que, nesta data, não constam débitos pendentes em nome do contribuinte acima identificada, relativos a tributos municipais, inclusive em Dívida Ativa, TLL e ISSQN, TLVF, IPTU e ITBI RURAL ressalvado o direito de a Fazenda Pública Municipal cobrar e inscrever quaisquer dívidas que vierem a ser apuradas

Esta Certidão refere-se exclusivamente à situação da pessoa física/jurídica no âmbito da Secretaria de Finanças da PREFEITURA MUNICIPAL DE RIACHÃO, sendo válida apenas para o CPF/CNPJ indicado.

Finalidade : OUTRO

Esta certidão é válida ate 11 de julho de 2021

A aceitação da presente Certidão está condicionada à verificação de sua autenticidade junto a Fazenda Pública Municipal, através do código de controle 68.AA.EF.15.16.0C.59.E2.6F.D3.48.

Atenção: qualquer rasura ou emenda invalidará este documento.

*[Handwritten Signature]*  
Pref. Mun. de Riachão  
Miguel Castro Rocha  
Secretário de Tributos  
Setor de Tributos

Local e Data: Riachão - MA, 12 de abril de 2021


CONFERE COM ORIGINAL

14, 06, 2021

*[Handwritten Signature]*

*[Handwritten Signature]*  
J. L. Coelho Construtora Eirelli-EPP  
CNPJ: 13.421.196/0001-16

*[Handwritten Signature]*



**PREFEITURA DE Riachão**

CNPJ: 05.282.801/0001-00  
"Realizando Sonhos"

ESTADO DO MARANHÃO  
**PREFEITURA MUNICIPAL DE RIACHÃO**

Nº 00001/2021

CNPJ/CPF: 19.421.196/0001-16  
Inscrição Municipal: 1100000-22  
Inscrição Estadual:

# ALVARÁ DE LICENÇA

**CONCEDIDO A:** J L COELHO CONSTRUTORA EIRELLI.

**Nome Fantasia:** J L C CONSTRUTORA

**Endereço:** R. TITO COELHO, Nº 205, CENTRO Compl: SAL C

**Responsável:** J L COELHO CONSTRUTORA EIRELLI.

**CNAE- Atividade Principal/Secundárias**

41.20-4/00 - Construção de edifícios

38.11-4/00 - Coleta de resíduos não-perigosos

49.24-8/00 - Transporte escolar

77.11-0/00 - Locação de automóveis sem condutor

**Nat Jurídica:** 213-5 - Empresário (Individual)

**Restrições**

**Início da Atividade** 17 de dezembro de 2013

11 de janeiro de 2021

- Segunda
- Terça
- Quarta
- Quinta
- Sexta
- Sábado
- Domingo

**Horário** 07:00 as 18:00  
**Horário Especial** as

**CONFERE COM ORIGINAL**

14 / 06 / 2021

ME

*Ariel C. Rocha*  
 Pref. Municipal de Riachão  
 Ariel Centro Rocha  
 Fiscal de Tributos  
 Ariel C. Rocha Matrícula 100229

*Hudson da Silva Costa*  
 Hudson da Silva Costa  
 Secretário Mun. de Fazenda

Portaria nº 01/2021

**ALVARÁ DE LICENÇA DEVERÁ SER FIXADO EM LOCAL VISÍVEL. VENCIMENTO 31/12/2021**

**AVISO**

Fls. Nº 289  
 Proc. Nº 079  
 Rubrica 60

J. L. Coelho Construtora Eireli-EPP  
 CNPJ: 13.421.196/0001-16

*[Handwritten signature]*

## CERTIDÃO SIMPLIFICADA

### Sistema Nacional de Registro de Empresas Mercantis - SINREM

Certificamos que as informações abaixo constam dos documentos arquivados nesta Junta Comercial e são vigentes na data da sua expedição.

Nome Empresarial: J L COELHO CONSTRUTORA EIRELI- EPP			Protocolo: MAC2101237910	
Natureza Jurídica: Empresa Individual de Responsabilidade Limitada (de Natureza Empresária)				
NIRE (Sede) 21600008425	CNPJ 19.421.196/0001-16	Arquivamento do Ato Constitutivo 17/12/2013	Início de Atividade 17/12/2013	
Endereço Completo Rua TITO COELHO, Nº 205, SALA C CENTRO - Riachão/MA - CEP 65990-000				
Objeto CONSTRUCAO DE EDIFICIOS CONSTUCAO DE INSTALACOES ESPORTIVAS E RECREATIVAS OBRAS DE TERRAPLENAGEM OBRAS DE URBANIZACAO - RUAS, PRACAS E CALCADAS MONTAGEM E INSTALACAO DE SISTEMAS E EQUIPAMENTOS DE ILUMINACAO E SINALIZACAO EM VIAS PUBLICA, PORTOS E AEROPORTOS TRANSPORTE RODOVIARIO COLETIVO DE PASSAGEIROS, SOB REGIME DE FRETAMENTO, MUNICIPAL ATIVIDADE DE LIMPEZA NAO ESPECIFICADOS ANTERIORMENTE, (SERVICOS DE LIMPEZA DE RUAS E ATIVIDADE DE LIMPEZA E CONSERVACAO DE RUAS, LOGRADOUROS) COLETA DE RESIDUOS NAO-PERIGOSOS ALUGUEL DE MAQUINAS E EQUIPAMENTOS PARA CONSTRUCAO SEM OPERADOR, EXCETO ANDAIMES LOCACAO DE AUTOMOVEIS SEM CONDUTOR SERVICO DE TRANSPORTE DE PASSAGEIROS - LOCACAO DE AUTOMOVEIS COM MOTORISTA E TRANSPORTE ESCOLAR E COLETA DE RESIDUOS PERIGOSOS				
Capital R\$ 150.000,00 (cento e cinquenta mil reais) Capital Integralizado R\$ 150.000,00 (cento e cinquenta mil reais)		Porte EPP (Empresa de Pequeno Porte)	Prazo de Duração Indeterminado	
Titular Nome JOSE LUIZ COELHO	CPF 063.670.383-53	Administrador S	Início do Mandato 17/12/2013	Término do Mandato
Dados do Administrador Nome JOSE LUIZ COELHO	CPF 063.670.383-53	Início do Mandato 17/12/2013	Término do Mandato	
Último Arquivamento Data 14/05/2021	Número 20210671190	Ato/eventos 223 / 223 - BALANCO	Situação ATIVA Status SEM STATUS	

Esta certidão foi emitida automaticamente em 16/05/2021, às 21:44:08 (horário de Brasília).  
Se impressa, verificar sua autenticidade no <https://www.empresafacil.ma.gov.br>, com o código OGV3GYUV.



MAC2101237910

Lilian Theresa Rodrigues Mendonça  
Secretário Geral

J. L. Coelho Construtora Eireli-EPP  
CNPJ: 19.421.196/0001-16

Fis. Nº 290  
Proc. Nº 079  
Rubrica 10

## CERTIDÃO ESPECÍFICA

### Sistema Nacional de Registro de Empresas Mercantis - SINREM

Certificamos que as informações abaixo constam dos documentos arquivados nesta Junta Comercial e são vigentes na data da sua expedição.

Certificamos que J L COELHO CONSTRUTORA EIRELI- EPP encontra-se registrada nesta Junta Comercial, como segue:		Protocolo: MAC2101237940	
NIRE 21600008425 CNPJ 19.421.196/0001-16		Situação ATIVA Status SEM STATUS	
Endereço Completo TITO COELHO, Nº 205, SALA C, CENTRO - Riachão/MA - CEP 65990-000			
<b>Arquivamentos Posteriores</b>			
Ato	Número	Data	Descrição
223	20210671190	14/05/2021	BALANCO
002	20210109157	01/02/2021	ALTERACAO DE DADOS (EXCETO NOME EMPRESARIAL)
223	20200901788	15/10/2020	BALANCO
002	20190249757	27/03/2019	ALTERACAO DE DADOS (EXCETO NOME EMPRESARIAL)
002	20190017619	16/01/2019	ALTERACAO DE DADOS (EXCETO NOME EMPRESARIAL)
223	20190004746	07/01/2019	BALANCO
223	20150230567	25/03/2015	BALANCO
316	20130867268	17/12/2013	ENQUADRAMENTO DE EMPRESA DE PEQUENO PORTE
091	21600008425	17/12/2013	ATO CONSTITUTIVO

Esta certidão foi emitida automaticamente em 16/05/2021, às 21:41:51 (horário de Brasília).  
Se impressa, verificar sua autenticidade no <https://www.empresafacil.ma.gov.br>, com o código N31JQFJA.



MAC2101237940

Lilian Theresa Rodrigues Mendonça  
Secretário(a) Geral

J. L. Coelho Construtora Eireli-EPP  
CNPJ: 19.421.196/0001-16


Fls. Nº 291  
Proc. Nº 079  
Rubrica 10



J. L. Coelho Construtora Eireli-EPP  
CNPJ: 13.421.196/0001-16

A handwritten signature in blue ink, consisting of a stylized name and a flourish.

Fls. Nº 292  
Proc. Nº  
Rubrica W 078





  
J. L. Coelho Construtora Eireli-EPP  
CNPJ: 13.421.196/0001-16



Fls. Nº 293  
Proc. Nº 079  
Rubrica 10




  
J. L. Coelho Construtora Eireli-EPP  
CNPJ: 13.421.196/0001-16



Fls. Nº 294  
Proc. Nº 079  
Rubrica W



  
J. L. Coelho Construtora Eireli-EPP  
CNPJ: 13.421.196/0001-16





**CERTIDÃO DE REGISTRO E QUITAÇÃO**  
**PESSOA JURIDICA**  
 Lei Federal Nº 5194 de 24 de Dezembro de 1966

**CREA-MA**

**Nº 845280/2021**  
**Emissão: 19/04/2021**  
**Validade: 30/07/2021**

Chave: Y3d3x

Fls. Nº 295  
 Proc. Nº 079  
 Rubrica 10

**Conselho Regional de Engenharia e Agronomia do Estado do Maranhão**

CERTIFICAMOS que a Empresa mencionada encontra-se registrada neste Conselho, nos Termos da Lei 5.194/66, conforme os dados impressos nesta certidão. CERTIFICAMOS, ainda, que até a presente data, a referida pessoa jurídica e seu(s) responsável(is) técnico(s) estão quitos com suas anuidades e demais obrigações junto ao Conselho Regional de Engenharia e Agronomia do Maranhão - CREA-MA, estando habilitada a exercer suas atividades, circunscrita à(s) atribuição(ões) de seu(s) responsável(veis) técnico(s).

**Interessado(a)**

Empresa: J L COELHO CONSTRUTORA EIRELLI - EPP

CNPJ: 19.421.196/0001-16

Registro: 0005409357

Categoria: Matriz

Capital Social: R\$ 150.000,00

Data do Capital: 28/01/2021

Faixa: 2

Atividades CNAE:

Objetivo Social: 41.20-4/00 CONSTRUÇÃO DE EDIFÍCIOS

42.99-5/01 CONSTRUÇÃO DE INSTALAÇÕES ESPORTIVAS E RECREATIVAS

43.13-4/00 OBRAS DE TERRAPLENAGEM

42.13-8/00 OBRAS DE URBANIZAÇÃO - RUAS, PRAÇAS, E CALÇADAS

43.29-1/04 MONTAGEM E INSTALAÇÃO DE EQUIPAMENTOS DE SISTEMAS DE ILUMINAÇÃO E SINALIZAÇÃO EM VIAS PÚBLICAS, PORTOS E AEROPORTOS

49.29-9/01 TRANSPORTE RODOVIÁRIO COLETIVO DE PASSAGEIROS, SOB REGIME DE FRETAMENTO, MUNICIPAL

81.29-0/00 LIMPEZA DE RUAS E ATIVIDADE DE LIMPEZA E CONSERVAÇÃO DE RUAS, LOGRADOUROS

38.11-4/00 COLETA DE RESÍDUOS NÃO PERIGOSOS

77.32-2/01 ALUGUEL DE MÁQUINAS E EQUIPAMENTOS PARA CONSTRUÇÃO SEM OPERADOR EXCETO ANDAIMES

77.11-0/00 LOCAÇÃO DE AUTOMÓVEIS SEM CONDUTOR

78.20-5/00 LOCAÇÃO DE MÃO DE OBRA TEMPORÁRIA

49.23-0/02 SERVIÇO DE TRANSPORTE DE PASSAGEIROS - LOCAÇÃO DE AUTOMÓVEIS COM MOTORISTA

48.24-8/00 TRANSPORTE ESCOLAR; COLETA DE RESÍDUOS PERIGOSOS.

Restrições Relativas ao Objetivo Social: EMPRESA HABILITADA PARA ATUAR SOMENTE NA ÁREA DA ENGENHARIA CIVIL, NO ÂMBITO DAS ATRIBUIÇÕES DE SEU RESPONSÁVEL TÉCNICO.

Endereço Matriz: RUA TITO SOARES, SALA C., 205, CENTRO, RIACHÃO, MA, 65990000

Tipo de Registro: Registro Definitivo de Empresa

Data Inicial: 08/07/2019

Data Final: Indefinido

Registro Regional: 0000541068DDMA

**Descrição**

CERTIDÃO DE REGISTRO E QUITAÇÃO PESSOA JURIDICA

**Informações / Notas**

- A capacidade técnico-profissional da empresa é comprovada pelo conjunto dos acervos técnicos dos profissionais constantes de seu quadro técnico.
- Esta certidão perderá a validade, caso ocorra qualquer alteração posterior dos elementos cadastrais nela contidos

**Última Anuidade Paga**

Ano: 2020 (1/1)

**Autos de Infração**

Nada consta

**Responsáveis Técnicos**

Profissional: AMARO CARVALHO LIMA BARBOSA

Registro: 1916130372

CPF: 641.705.353-91

Data Início: 23/03/2021

Data Fim: Indefinido

Data Fim de Contrato: 25/02/2025

Títulos do Profissional:

ENGENHEIRO ELETRICISTA

Atribuição: ART. 7º DA LEI FEDERAL Nº 5.194, DE 24 DE DEZEMBRO DE 1966, E ART. 8º E 9º COMBINADO COM ART. 25 DA RESOLUÇÃO Nº 218, DE 29 DE JUNHO DE 1973, DO CONFEA (CONSOLIDADAS CONFORME RESOLUÇÃO Nº 1.048, DE 14 DE AGOSTO DE 2013, DO CONFEA).

Tipo de Responsabilidade: RESPONSABILIDADE TÉCNICA

J. L. Coelho Construtora Eireli-EPP  
 CNPJ: 19.421.196/0001-16





**CERTIDÃO DE REGISTRO E QUITAÇÃO**  
**PESSOA JURIDICA**  
 Lei Federal Nº 5194 de 24 de Dezembro de 1966

**CREA-MA**

**Nº 845280/2021**  
**Emissão: 19/04/2021**  
**Validade: 30/07/2021**  
**Chave: Y3d3x**

**Conselho Regional de Engenharia e Agronomia do Estado do Maranhão**

Profissional: ANTONIO RAIMUNDO SILVA SOUSA

Registro: 1103016156

CPF: 654.285.523-87

Data Início: 08/07/2019

Data Fim: Indefinido

Data Fim de Contrato: 04/01/2024

Títulos do Profissional:

ENGENHEIRO CIVIL

Atribuição: ARTIGO 7 DA RESOLUCAO 218 DE 29.06.73, DO CONFEA.

Tipo de Responsabilidade: RESPONSABILIDADE TÉCNICA

**Sócios**

Sócio: JOSE LUIZ COELHO

CPF: 063.670.383-53

Função: SOCIO/PROPRIETARIO

Fls. Nº 296  
 Proc. Nº 079  
 Rubrica 10

*J. L. Coelho*  
 J. L. Coelho Construtora Eireli-EPP  
 CNPJ: 13.421.196/0001-16



*[Handwritten signature]*



**CERTIDÃO DE REGISTRO E QUITAÇÃO**  
**PESSOA FÍSICA**  
 Lei Federal Nº 5194 de 24 de Dezembro de 1966

**CREA-MA**

Nº 842744/2021

Emissão: 18/03/2021

Validade: 31/03/2022

Chave: CY007

Fls. Nº 297  
 Proc. Nº 10-079  
 Rubrica 10-079

**Conselho Regional de Engenharia e Agronomia do Estado do Maranhão**

CERTIFICAMOS que o profissional mencionado encontra-se registrado neste Conselho, nos termos da Lei 5.194/66, de 24/12/1966, conforme os dados acima. CERTIFICAMOS, ainda, face o estabelecimento nos artigos 68 e 69 da referida Lei, que o interessado não se encontra em débito com o CREA-MA.

**Interessado(a)**

Profissional: ANTONIO RAIMUNDO SILVA SOUSA

Registro: 1103016156

CPF: 654.285.523-87

Tipo de Registro: Registro Definitivo de Profissional (DIPLOMADO NO PAÍS)

Data de registro: 07/03/2003

**Título(s)**

**GRADUAÇÃO**

ENGENHEIRO CIVIL

Atribuição: ARTIGO 7 DA RESOLUCAO 218 DE 29.06.73, DO CONFEA.

Instituição de Ensino: UNIVERSIDADE DE UBERABA - UNIUBE

Data de Formação: 19/08/2016

**Descrição**

CERTIDÃO DE REGISTRO E QUITAÇÃO PESSOA FÍSICA

**Informações / Notas**

- A falsificação deste documento constitui-se em crime previsto no Código Penal Brasileiro, sujeitando o(a) autor(a) à respectiva ação penal.
- CERTIFICAMOS que caso ocorra(m) alteração(ões) no(s) elemento(s) contido(s) neste documento, esta Certidão perderá a sua validade para todos os efeitos.
- Esta certidão perderá a validade, caso ocorra qualquer alteração posterior dos elementos cadastrais nela contidos.
- Válido em todo território nacional.

**Última Anuidade Paga**

Ano: 2021 (1/1)

**Autos de Infração**

Nada consta

**Responsabilidades Técnicas**

Empresa: ASCON LTDA

Registro: 0000011748

CNPJ: 17.190.416/0001-12

Data Início: 21/03/2018

Data Fim: Indefinido

Data Fim de Contrato: Indefinido

Tipo de Responsabilidade: RESPONSABILIDADE TÉCNICA

Empresa: J L COELHO CONSTRUTORA EIRELI - EPP

Registro: 0005409357

CNPJ: 19.421.196/0001-16

Data Início: 08/07/2019

Data Fim: Indefinido

Data Fim de Contrato: 04/01/2024

Tipo de Responsabilidade: RESPONSABILIDADE TÉCNICA

J. L. Coelho Construtora Eireli-EPP  
 CNPJ: 19.421.196/0001-16





Anotação de Responsabilidade Técnica - ART  
Lei nº 6.496, de 7 de dezembro de 1977

**CREA-MA**

**ART CARGO-FUNÇÃO**  
**Nº MA20190261218**

Conselho Regional de Engenharia e Agronomia do Estado do Maranhão

SUBSTITUIÇÃO à  
MA20190260566

Fls. Nº 298  
Proc. Nº  
Rubrica 10 079

**1. Responsável Técnico**

**ANTONIO RAIMUNDO SILVA SOUSA**  
Título profissional: ENGENHEIRO CIVIL

RNP: 1103016156  
Registro: 1103016156MA

**2. Contratante**

Contratante: J.L COELHO CONSTRUTORA EIRELLI - EPP  
**RUA ALFREDO ASSIS**  
Complemento:  
Cidade: **RIACHÃO**  
País: **Brasil**  
Tipo de contratante: **Pessoa Jurídica de Direito Privado**  
Ação Institucional: **Outros**

Bairro: **CENTRO**  
UF: **MA**

CPF/CNPJ: **19.421.196/0001-16**  
Nº: **100**  
CEP: **65990000**

**3. Vínculo Contratual**

Unidade administrativa: J.L COELHO CONSTRUTORA EIRELLI - EPP  
**RUA ALFREDO ASSIS**  
Complemento:  
Cidade: **RIACHÃO**  
Data de Início: **28/05/2019** Previsão de término: **04/01/2024**  
Tipo de vínculo: **EMPREGADO**  
Identificação do cargo/função:

Bairro: **CENTRO**  
UF: **MA**

Nº: **100**  
CEP: **65990000**

**4. Atividade Técnica**

1000 - OUTRA	Quantidade	Unidade
45 - DESEMPENHO DE FUNÇÃO TÉCNICA > OBRAS E SERVIÇOS - CARGO/FUNÇÃO > #3367 - VÍNCULO TÉCNICO COM A EMPRESA (DESEMPENHO DE CARGO/FUNÇÃO TÉCNICA DENTRO DA EMPRESA)	10,00	h/sem

A mudança de cargo ou função exige o registro de nova ART

**5. Observações**

Art de Cargo-Função para a empresa J.L COELHO CONSTRUTORA EIRELLI - EPP, com 10 horas semanais.

**6. Declarações**

- Declaro que estou cumprindo as regras de acessibilidade previstas nas normas técnicas da ABNT, na legislação específica e no decreto n. 5296/2004.

**7. Entidade de Classe**

CLUBE DE ENGENHARIA DO MA

**8. Assinaturas**

Declaro serem verdadeiras as informações acima

**ANTONIO RAIMUNDO SILVA SOUSA - CPF: 654.285.523-87**

\_\_\_\_\_ de \_\_\_\_\_ de \_\_\_\_\_  
Local data

**J.L COELHO CONSTRUTORA EIRELLI - EPP - CNPJ: 19.421.196/0001-16**

**9. Informações**

- \* A ART é válida somente quando quitada, mediante apresentação do comprovante do pagamento ou conferência no site do Crea.
- \* A ART é válida somente quando quitada, mediante apresentação do comprovante do pagamento ou conferência no site do Crea.
- \* A autenticidade deste documento pode ser verificada no site [www.crea-ma.org.br](http://www.crea-ma.org.br) ou [www.confea.org.br](http://www.confea.org.br)
- \* A guarda da via assinada da ART será de responsabilidade do profissional e do contratante com o objetivo de documentar o vínculo contratual.

**10. Valor**

Esta ART é isenta de taxa Registrada em: **10/06/2019**

J.L. Coelho Construtora Eireli-EPP  
CNPJ: 19.421.196/0001-16

A autenticidade desta ART pode ser verificada em: <https://crea-ma.sitac.com.br/publico/>, com a chave: Yd1w6  
Impresso em: 21/04/2021 às 12:18:24 por: , ip: 177.136.108.246

[www.creama.org.br](http://www.creama.org.br)  
Tel: (98) 2106-8300

[faleconosco@creama.org.br](mailto:faleconosco@creama.org.br)  
Fax: (98) 2106-8300

**CREA-MA**  
Conselho Regional de Engenharia  
e Agronomia do Estado do  
Maranhão



Handwritten signature and initials.



J. L. COELHO CONSTRUTORA EIRELI EPP

Fls. Nº 299  
Proc. Nº 079  
Rubrica 10

### TOMADA DE PREÇO Nº 006/2021


Ao Senhor Presidente da CPL da Prefeitura Mun. de Formosa da Serra Negra - MA

Referência: Tomada de Preço nº 006/2021


A empresa: J. L. COELHO CONSTRUTORA EIRELI - EPP, inscrita no CNPJ nº 19.421.196/0001-16, com sede na Rua Tito Coelho, nº 205, Sala – C, 1º Andar, Centro, CEP: 65.990-000, Riachão –MA, representada por seu representante legal (**Administrador**), Jose Luiz Coelho, CI nº 038140112009-6, CPF nº 063.670.383-53, **DECLARA** formalmente que disporá, por ocasião da futura contratação, das instalações, aparelhamento e pessoal técnico considerados essenciais para a execução contratual.

Riachão – MA, 14 de Junho de 2021.

  
\_\_\_\_\_  
J. L. COELHO CONSTRUTORA EIRELI – EPP.  
GREYSSON DA SILVA CARVALHO  
CNPJ: 19.421.196/0001-16  
CPF. 665.068.083-49

  
\_\_\_\_\_  
J. L. Coelho Construtora Eireli-EPP  
CNPJ: 19.421.196/0001-16

CNPJ: Nº 19.421.196/0001-16 Tel. (99) 98223-3519  
Rua Tito Coelho, nº 205, Sala – C, 1º Andar, Centro. CEP: 65.990-000. Riachão – MA.  
E-mail: jlconstrutora13@gmail.com





Anotação de Responsabilidade Técnica - ART  
Lei nº 6.496, de 7 de dezembro de 1977

CREA-MA

ART OBRA / SERVIÇO  
Nº MA20200346650

Conselho Regional de Engenharia e Agronomia do Estado do Maranhão

Fls. Nº 300  
Proc. Nº 079 INICIAL  
Rubrica 60

1. Responsável Técnico  
ANTONIO RAIMUNDO SILVA SOUSA  
Título profissional: ENGENHEIRO CIVIL  
RNP: 1103016156  
Registro: 1103016156MA

Empresa contratada: ASCON LTDA  
Registro: 0000011746-MA

2. Dados do Contrato  
Contratante: RISA S/A  
RODOVIA MA 006, KM - 05  
Complemento: Bairro: ZONA RURAL  
Cidade: BALSAS UF: MA  
CPF/CNPJ: 06.855.894/0014-00  
Nº: S/N  
CEP: 65800000

Contrato: Não especificado Celebrado em: 09/06/2014  
Valor: R\$ 2.850.000,00 Tipo de contratante: Pessoa Jurídica de Direito Privado  
Ação Institucional: Outros

Situação: BAIXA DE ART  
Atendido: SIM Data da Solicitação: 24/07/2020 Data do Atendimento:  
Motivo: CONCLUSÃO DA OBRA/SERVIÇO

3. Dados da Obra/Serviço  
RODOVIA BR - 230 Nº: S/N  
Complemento: FAZENDA ROSEIRA Bairro: ZONA RURAL  
Cidade: BALSAS UF: MA CEP: 65800000  
Data de Início: 02/06/2019 Previsão de término: 17/07/2020 Coordenadas Geográficas: 49.451455, 54.874547  
Finalidade: Código: Não Especificado  
Proprietário: RISA S/A CPF/CNPJ: 06.855.894/0014-00

4. Atividade Técnica

	Quantidade	Unidade
1 - ATUACAO		
20 - EXECUCAO E PROJETO > #A0505 - AEROPORTO	8.500,00	m²
20 - EXECUCAO E PROJETO > #A0506 - PAVIMENTACAO ASFALTICA	1.850,00	m
20 - EXECUCAO E PROJETO > #A0113 - EDIFICIOS DE MAT. MISTOS E ESPECIAIS P/ FINS IND.	2.850,00	m²

5. Observações  
PROJETO E EXECUÇÃO DE UM AEROPORTO COM PISTA DE POUSO E DECOLAGEM, INCLUSO UMA ESTRUTURA FIXA PARA PASSAGEIROS, COM PESO DE 68.000KG.

6. Declarações  
- Cláusula Compromissória: Qualquer conflito ou litígio originado do presente contrato, bem como sua interpretação ou execução, será resolvido por arbitragem, de acordo com a Lei no. 9.307, de 23 de setembro de 1996, por meio do Centro de Mediação e Arbitragem - CMA vinculado ao Crea-MA, nos termos do respectivo reguimento de arbitragem que, expressamente, as partes declaram concordar.  
- Declaro que estou cumprindo as regras de acessibilidade previstas nas normas técnicas da ABNT, na legislação específica e no decreto n. 5296/2004.

7. Entidade de Classe  
CLUBE DE ENGENHARIA DO MA

8. Assinaturas  
Declaro serem verdadeiras as informações acima  
ANTONIO RAIMUNDO SILVA SOUSA - CPF: 654.265.523-87  
Local de data de RISA S/A - CNPJ: 06.855.894/0014-00

9. Informações  
\* A ART é válida somente quando quitada, mediante apresentação do comprovante do pagamento ou conferência no site do Crea.

10. Valor  
Valor da ART: R\$ 233,94 Registrada em: 16/07/2020 Valor pago: R\$ 233,94 Nosso Número: 8302659847

J. L. Coelho Construtora Eireli-EPP  
CNPJ: 19.421.196/0001-16

A autenticidade desta ART pode ser verificada em: <https://crea-ma.sitac.com.br/publica/>, com a chave: 955b3  
Impresso em: 14/06/2021 às 12:15:13 por: , ip: 201.149.110.108

[www.creama.org.br](http://www.creama.org.br) faleconosco@creama.org.br  
Tel: (98) 2106-8300 Fax: (98) 2106-8300





Certidão de Acervo Técnico - CAT  
Resolução Nº 1025 de 30 de Outubro de 2009  
Resolução Nº 218 de 29 de Junho de 1973

**CREA-MA**

CAT COM REGISTRO DE ATESTADO

832460/2020

Conselho Regional de Engenharia e Agronomia do Estado do Maranhão

Fls. Nº

Proc. Nº

Rubrica

301  
079

Atividade concluída

CERTIFICAMOS, em cumprimento ao disposto na Resolução nº 1.025, de 30 de outubro de 2009, do Confea, que consta dos assentamentos deste Conselho Regional de Engenharia e Agronomia do Estado do Maranhão - Crea-MA, o Acervo Técnico do profissional **ANTONIO RAIMUNDO SILVA SOUSA** referente à(s) Anotação(ões) de Responsabilidade Técnica - ART abaixo discriminada(s):

Profissional: **ANTONIO RAIMUNDO SILVA SOUSA**  
Registro: **1103016156MA** RNP: **1103016156**  
Título profissional: ENGENHEIRO CIVIL

Número da ART: **MA20200346650** Tipo de ART: OBRA / SERVIÇO Registrada em: 16/07/2020 Baixada em: 24/07/2020  
Forma de registro: INICIAL Participação técnica: INDIVIDUAL  
Empresa contratada: **ASCON LTDA**

Contratante: **RISA S/A** CPF/CNPJ: **06.855.894/0014-00**  
Endereço do contratante: RODOVIA MA 006, KM - 05 Nº: S/N  
Complemento: Bairro: ZONA RURAL  
Cidade: BALSAS UF: MA CEP: 65800000  
Contrato: Celebrado em: 09/06/2014  
Valor do contrato: R\$ 2.850.000,00 Tipo de contratante: Pessoa Jurídica de Direito Privado  
Ação institucional: Outros  
Endereço da obra/serviço: RODOVIA BR - 230 Nº: S/N  
Complemento: FAZENDA ROSEIRA Bairro: ZONA RURAL  
Cidade: BALSAS UF: MA CEP: 65800000  
Coordenadas Geográficas: 49.451455, 54.874547  
Data de início: 02/06/2019 Conclusão efetiva: 17/07/2020  
Finalidade:  
Proprietário: RISA S/A CPF/CNPJ: 06.855.894/0014-00

Atividade Técnica: **1 - ATUACAO #A0113 - EDIFICIOS DE MAT. MISTOS E ESPECIAIS P/ FINS IND. 20 - EXECUCAO E PROJETO 2850.00 metro quadrado; 1 - ATUACAO #A0505 - AEROPORTO 20 - EXECUCAO E PROJETO 8500.00 metro quadrado; 1 - ATUACAO #A0506 - PAVIMENTACAO ASFALTICA 20 - EXECUCAO E PROJETO 1850.00 metro;**

**Observações**

PROJETO E EXECUÇÃO DE UM AEROPORTO COM PISTA DE POUSO E DECOLAGEM, INCLUSO UMA ESTRUTURA FIXA PARA PASSAGEIROS, COM PESO DE 68.000KG.

**Informações Complementares**

CERTIFICAMOS, finalmente, que se encontra vinculado à presente Certidão de Acervo Técnico - CAT, o atestado contendo 28 folha(s), expedido pelo contratante da obra/serviço, a quem cabe a responsabilidade pela veracidade e exatidão das informações nele constantes.

Certidão de Acervo Técnico nº 832460/2020  
15/02/2021, 14:17  
YBz9C

A Certidão de Acervo Técnico (CAT) à qual o atestado está vinculado constituirá prova da capacidade técnico-profissional da pessoa jurídica somente se o responsável técnico indicado estiver ou venha a ser integrado ao seu quadro técnico por meio de declaração entregue no momento da habilitação ou da entrega das propostas.

Certificamos que se encontra vinculado à presente CAT o atestado apresentado em cumprimento à Lei nº 8.666/93, expedido pela pessoa jurídica contratante, a quem cabe a responsabilidade pela veracidade e exatidão das informações nele constantes. É de responsabilidade deste Conselho a verificação da atividade profissional em conformidade com a Lei nº 5.194/66 e Resoluções do Conselho Federal de Engenharia e Agronomia - CONFEA.

Esta certidão perderá a validade, caso ocorra qualquer alteração posterior dos elementos cadastrais nela contidos.

Fica(m) Excluído(s), no entanto, o(s) serviço(s) cujas atribuições não competem ao(s) profissional(is) em questão.

A autenticidade desta Certidão pode ser verificada em: <https://crea-ma.sitac.com.br/publico/>, com a chave: YBz9C

J. L. Coelho Construtora Eireli-EPP  
CNPJ: 13.421.196/0001-16





Fls. Nº 302  
 Proc. Nº 079  
 Rubrica 10

### ATESTADO DE CAPACIDADE TÉCNICA

Atestamos para os devidos fins e a quem interessar possa, que nos foram prestados com bom desempenho e nada tenho que desabone a conduta do prestador, os serviços descritos abaixo e com as seguintes características:

#### DADOS DA OBRA/SERVIÇO

<b>OBRA:</b> Execução e Projeto de um aeroporto com pista de pouso e decolagem com toda a estrutura física do aeroporto salas banheiro etc. de capacidade de carga 68.000kg
<b>LOCAL:</b> BR - 230, FAZENDA ROSEIRA, ZONA RURAL, DO MUNICIPIO DE BALSAS - MA.
<b>PERIODO DE REALIZAÇÃO:</b> 02/06/2019 A 17/07/2020

#### DADOS DO CONTRATANTE

<b>RAZÃO SOCIAL:</b> RISA S/A
<b>CNPJ:</b> 06.855.894/0014-00

#### DADOS DO CONTRATADO

<b>NOME:</b> ASCON LTDA - ME
<b>CNPJ:</b> 17.190.416/0001-12

#### DADOS DO RESPONSÁVEL TÉCNICO

<b>NOME:</b> ANTONIO RAIMUNDO SILVA SOUSA
<b>TÍTULO PROFISSIONAL:</b> ENGENHEIRO CIVIL
<b>REGISTRO NACIONAL:</b> 110301615-6

#### DESCRIÇÃO DO TRABALHO

Projeto em BIM e Execução de um aeroporto com toda a estrutura física para os passageiros, totalizando uma área de construção de 8.500,00m<sup>2</sup> e uma pista com 1.850ml e estrutura física com 2.850,00m<sup>2</sup> incluso.

#### LISTA DOS PROJETOS DESENVOLVIDOS EM TECNOLOGIA BIM

ITEM	DESCRIÇÃO	Unida	QUANT.
1	Projeto de arquitetura	m <sup>2</sup>	8.500,00
2	Projeto de Instalações Elétricas de Baixa Tensão	pontos	8.500,00
3	Projeto de Fundação profunda sob estaca raiz em bloco de coroamento	ml	2.560,00

Este documento encontra-se registrado no Conselho Regional de Engenharia e Agronomia do Estado do Maranhão, vinculado à Certidão nº 832460/2020, em 15/02/2021 emitida



Certidão nº 832460/2020  
 13/06/2021, 10:00

Chave de Impressão: YBz9C

O documento neste ato registrado foi emitido em 12/02/2021 e contém 14 folhas

J. L. Coelho Construtora Eireli-EPP  
 CNPJ: 13.421.196/0001-16





Fls. Nº 303  
 Proc. Nº 079  
 Rubrica 0

4	Projeto de Instalações Hidráulica predial	m <sup>2</sup>	2.850,00
5	Projeto de Instalações Sanitária	m <sup>2</sup>	2.850,00
6	Projeto de Combate a Incêndio	m <sup>2</sup>	2.850,00
7	Projeto de Terraplenagem (planialtimetrico)	m <sup>2</sup>	8.500,00
8	Projeto de Drenagem em Bueiro	ml	1.850,00
9	Projeto de Cobertura Metálica	m <sup>2</sup>	2.850,00
10	Projeto de Pavimentação, com meio fio e sarjeta e iluminação	ml	1.850,00
11	Orçamento, cronograma físico financeiro, composição, curva A B C.	und	01
12	Teste de Capacidade de Carga Estatica	und	01

### LISTA DE SERVIÇOS EXECUTADOS DE INFRA ESTRUTURA

ITEM	DESCRIÇÃO	Unida	QUANT.
1	Projeto de arquitetura	m <sup>2</sup>	8.500,00
2	Projeto de Instalações Elétricas de Baixa Tensão	pontos	8.500,00
3	Projeto de Fundação profunda sob estaca raiz em bloco de coroamento	ml	2.560,00
4	Projeto de Instalações Hidráulica predial	m <sup>2</sup>	2.850,00
5	Projeto de Instalações Sanitária	m <sup>2</sup>	2.850,00
6	Projeto de Combate a Incêndio	m <sup>2</sup>	2.850,00
7	Projeto de Terraplenagem (planialtimetrico)	m <sup>2</sup>	8.500,00
8	Projeto de Drenagem em Bueiro	ml	1.850,00
9	Projeto de Cobertura Metálica	m <sup>2</sup>	2.850,00
10	Projeto de Pavimentação, com meio fio e sarjeta e iluminação	ml	1.850,00
11	Orçamento, cronograma físico financeiro, composição, curva A B C.	und	01
12	Teste de Capacidade de Carga Estática	und	01

Balsas 20/07/2020

8

GS

J. L. Coelho Construtora Eireli-EPP  
 CNPJ: 13.421.196/0001-16

Este documento encontra-se registrado no Conselho Regional de Engenharia e Agronomia do Estado do Maranhão, vinculado à Certidão nº 832460/2020, em 15/02/2021 em



Certidão nº 832460/2020  
 13/06/2021, 10:00

Chave de Impressão: YBz9C

O documento neste ato registrado foi emitido em 12/02/2021 e contém 14 folhas





Fls. Nº 304  
Proc. Nº 079  
Rubrica 60

IDENTIFICAÇÃO DO SEGNATARIO

*Salete Terezinha Gorgen*  
SALETE TEREZINHA GORGEN

CNPJ: 06.855.894/0014-00

PROPRIETARIO

Salete Terezinha Gorgen  
Vice-Presidente  
Conselho Regional de Engenharia e Agronomia do Estado do Maranhão

*Savio Silva Coelho*  
SAVIO SILVA COELHO  
ENG. CIVIL (FISCAL)

REA: 2414571012-RN

1º Tabelionato de Notas de Baisas - Maranhão  
Ana Maria Gomes Pereira - Tabelão  
R. Coelho Neto, 781 - CEP 65200-000 - Balsas/MA - Fone: (98) 3541-3414 / (98) 3541-2303  
E-mail: cart1balsas@hotmail.com

Poder Judiciário - T.J.MA. Reconheço a assinatura por SEMELHANÇA  
do (1) SALETE TERESINHA GEWEHR  
Balsas-MA, 23 de julho de 2021. Consulte a validade deste selo em  
https://selo.tjma.jus.br

*Salete Terezinha Gorgen*

MARCOS ALEXANDRE PEREIRA SILVA - Escrevente  
Emolumentos: R\$ 4,40 + FERC: R\$ 0,45 = TOTAL: R\$ 4,85.  
Selo: RECFIRO30106MZINE DB1N7LZRE 1B.

1º Tabelionato de Notas de Baisas - Maranhão  
Ana Maria Gomes Pereira - Tabelão  
R. Coelho Neto, 781 - CEP 65200-000 - Balsas/MA - Fone: (98) 3541-3414 / (98) 3541-2303  
E-mail: cart1balsas@hotmail.com

(Reconhecimento)  
Poder Judiciário - T.J.MA. Reconheço a assinatura por SEMELHANÇA  
do (1) SAVIO SILVA COELHO  
Balsas-MA, 23 de julho de 2021. Consulte a validade deste selo em  
https://selo.tjma.jus.br

*Savio Silva Coelho*

MARCOS ALEXANDRE PEREIRA SILVA - Escrevente  
Emolumentos: R\$ 4,40 + FERC: R\$ 0,45 = TOTAL: R\$ 4,85.  
Selo: RECFIRO3010664EWRT20FHZSUB4R.

*J. L. Coelho*  
J. L. Coelho Construtora Eireli-EPP  
CNPJ: 13.421.196/0001-16

Este documento encontra-se registrado no Conselho Regional de Engenharia e Agronomia do Estado do Maranhão, vinculado à Certidão nº 832460/2020, em 15/02/2021 emitida



Certidão nº 832460/2020  
13/06/2021, 10:00  
Chave de Impressão: YBz9C

O documento neste ato registrado foi emitido em 12/02/2021 e contém 14 folhas





Fls. Nº 305  
 Proc. Nº 079  
 Rubrica 10

**PALNILHA ORÇAMENTARIA DA OBRA**

Este documento encontra-se registrado no Conselho Regional de Engenharia e Agronomia do Estado do Maranhão, vinculado à Certidão nº 832460/2020, em 15/02/2021 em



O documento neste ato registrado foi emitido em 12/02/2021 e contém 14 folhas

Certidão nº 832460/2020  
 13/06/2021, 10:00  
 Chave de Impressão: YBz9

OBRA: CONSTRUÇÃO DE AEROPORTO COM PISTA DE DECOLAGEM/TERRAPLENAGEM  
 CLIENTE: RISA S/A  
 ENDEREÇO: FAZ. ROSEIRA BR. 330, KM. 42, ENTROCAMENTO, MUNICÍPIO DE BALSAZ - MA.

Código Banco	Descrição	Und	Quant.	Valor Unit	Valor Unit com BDI	Total
74209001 SINAPI	SERVIÇO PRELIMINARES PLACA DE OBRA EM CHAPA DE AÇO GALVANIZADO	m²	6,00	292,73	365,91	14.472,62
73847001 SINAPI	ALUGUEL CONTAINER/ESCRT INCL INST ELET LARG=2,20 COMP=6,20M ALT=2,50M CHAPA AÇO C/NERV TRAPEZ FORRO C/ISOL TERM/AQUUSTICO CHASSIS REFORC PISO COMPENS NAVAL EXC TRANSPICAR/CADESCARGA	MES	6,00	595,99	732,41	4.394,46
4656 ORSE	Locação de container - Banheiro com chuveiros e vasos - 4,30 x 2,30m	mes	6,00	851,56	1.064,45	6.386,70
C1784 SEMFRA	MANUTENÇÃO MENSAL DE CANTEIROS C/ ATE 7.000 M2	m²	450,00	1,41	1,76	792,00
C4993 SEMFRA	DESMOBILIZAÇÃO DE EQUIPAMENTOS EM CAVALO MECANICO C/ PRANCHIA DE 3 EIXOS	KM	100,00	2,82	3,52	352,00
C4992 SEMFRA	MOBILIZAÇÃO DE EQUIPAMENTOS EM CAVALO MECANICO C/ PRANCHIA DE 3 EIXOS	KM	100,00	2,82	3,52	352,00
C0928 SEMFRA	TERRAPLENAGEM CORTE E ATENRO COMPENSADO S/CONTROLE DO GRAU DE COMPACTAÇÃO	m²	18.990,00	6,73	8,41	194.708,00
73889002 SINAPI	CAPINA E LIMPEZA MANUAL DE TERRENO	m²	30.000,00	0,98	1,22	36.600,00
C3136 SEMFRA	INFRA ESTRUTURA BASE SOLO BRITA COM 40% DE BRITA (S/TRANSP)	m²	600,00	63,82	79,77	437.024,50
C3930 SEMFRA	SUB BASE/BASE DE SOLO CAL (3%) (S/TRANSP)	m²	375,00	73,84	92,30	47.862,00
C3233 SEMFRA	REGULARIZAÇÃO DO SUB-LEITO	m²	1.500,00	15,30	22,950,00	34.612,50
C2533 SEMFRA	TRANSPORTE DE MATERIAL, EXCETO ROCHA EM CAMINHÃO ATE 5 KM	m³	935,00	85,00	118.400,00	79.475,00
	MEIO FIO E SARETA PARA DRENAGEM	ml	3.700,00	32,00	33,00	122.100,00
	DEFENÇAS METALICAS	ml	3.700,00	465,00	25,00	11.625,00
	CANAL DE DRENAGEM DE AGUA DE CHUVA	m²	465,00	345,00	638.250,00	638.250,00
	PAVIMENTAÇÃO EM POLÍMERO ACRÍLICO	ml	1.950,00	345,00	220.808,52	7.500,54
	DRENAGEM	UN	3,00	2.500,18		7.500,54
	Poco de visita tipo, em alternativa bloco de concreto estrutural (14x19x33)cm, revestida internamente c/argamassa 1:4 (cimento e areia) e enchimento em concreto for 20 MPa.	UN	4,00	2.542,39		10.169,56
	Boca de Lobo tipo, med (3,2 X 0,90 X 1,60)cm, em alternativa bloco de concreto estrutural (14x18x39)cm, revestida internamente c/argamassa 1:4 (cimento e areia) e enchimento em concreto for 20 MPa.	UN	1,726,00	42,69		73.682,94
	Guia (meio-fio) e sarjeta conjugados de concreto, moldada in loco em tecido reto com entrusora, 45 cm base (15 cm base da guia + 30 cm base da sarjeta) x 22 cm altura, inclusive lastro de concreto esp. 5,00cm, e escora bôia, conforme projeto.	M	42,00	62,91		2.642,22
	Execução de sarjeta de concreto usinado, moldada in loco em tecido reto, 60 cm base x 15 cm altura, sobre lastro de concreto magro esp. 5,00cm, conforme projeto.	M	42,00	62,91		2.642,22

*[Handwritten signature]*

*[Handwritten mark]*

J. L. Coelho Construtora Eireli-EPP  
 CNPJ: 13.421.196/0001-16

*[Handwritten signature]*





Fls. Nº 307  
 Proc. Nº 079  
 Rubrica 60



		ENGENHEIRO CIVIL DE OBRA JUNIOR COM ENCARGOS COMPLEMENTARES	H	220,00						105,00		23.100,00						
		ENCARGADO DE OBRA	MES	6,00						3.500,00		21.000,00						
		CONSTRUÇÃO DA DA ESTRUTURA DO AEROPORTO																
		SERVIÇOS PRELIMINARES																
	34 ORSE	Logão Predial de Água em Mureta de Concreto - Executada pela DESO	UN	1,0	311,00					404,30		88.832,04						
	9540 SINAPI	ENTRADA DE ENERGIA ELÉTRICA AEREA MONOFÁSICA 50A COM POSTE DE CONCRETO, INCLUSIVE CABEAMENTO, CAIXA DE PROTEÇÃO PARA MEDIDOR E ATERRAMENTO	UN	1,0	894,89					1.163,36		1.163,36						
	7349/016 SINAPI	LIMPEZA MANUAL DO TERRENO (C/ RASPAGEM SUPERFICIAL)	m²	1.200,00	2,89					3,76		4.512,00						
	73888 SINAPI	LOCAÇÃO DA OBRA, COM USO DE EQUIPAMENTOS TOPOGRAFICOS, INCLUSIVE NIVELADOR	m²	600,00	24,23					31,50		18.900,00						
	74209/001 SINAPI	PLACA DE OBRA EM CHAPA DE AÇO GALVANIZADO	m²	6,0	259,26					337,04		2.022,24						
	01 Projeto	barra de talha para depósito e armazenamento	m²	20,0	289,19					375,95		7.519,00						
	74220/001 SINAPI	TAPUME DE CHAPA DE MADEIRA COMPENSADA, E= 6MM, COM PINTURA A CAL E REAPROVEITAMENTO DE 2X	m²	60,0	44,91					58,38		3.502,80						
	02 Projeto	Andaime de obra	MES	4,0	53,20					69,16		276,64						
	90777 SINAPI	ENGENHEIRO CIVIL DE OBRA JUNIOR COM ENCARGOS COMPLEMENTARES	H	250,0	79,88					103,84		25.980,00						
	93572 SINAPI	ENCARGADO GERAL DE OBRAS COM ENCARGOS COMPLEMENTARES	MES	5,0	3.780,26					4.914,34		24.571,70						
	73965/009 SINAPI	MOVIMENTO EM TERRA	m³	32,0	115,99					150,79		4.825,28						
	94342 SINAPI	ESCAVAÇÃO MANUAL DE VALA EM LODO, DE 1,5 ATE 3M, EXCLUINDO ESCOTAMENTO/ESCORAMENTO	m³	32,1	56,21					73,07		2.345,547						
	03 Projeto	ATERRO MANUAL DE VALAS COM AREIA PARA ATERRO E COMPACTAÇÃO MECANIZADA, AF 05/2016	m³	308,46	20,85					26,85		8.282,151						
	72911 SINAPI	ALVENARIA DE EMBASAMENTO	m²	389,58	8,77					11,40		4.441,212						
	87298 SINAPI	BASE DE SOLO ESTABILIZADO SEM MISTURA, COMPACTAÇÃO 100%, PROCTOR NORMAL, EXCLUSIVE ESCAVAÇÃO, CARGA E TRANSPORTE DO SOLO	m²	16,23	380,87					495,13		8035,9599						
	04 Projeto	ARGAMASSA TRAÇO 1:3 (CIMENTO E AREIA MEDIA) PARA CONTRAPISO, PREPARO MECÂNICO COM BETONEIRA 400 L AF_06/2014	m³	180,0	9,56					12,45		45.874,20						
	87298 SINAPI	ARGAMASSA TRAÇO 1:3 (CIMENTO E AREIA MEDIA) PARA CONTRAPISO, PREPARO MECÂNICO COM BETONEIRA 400 L AF_06/2014	m³	4,74	380,87					495,13		2.346,92						
	94971 SINAPI	CONCRETO FCK = 29MPa, TRAÇO 1:2:2,7 (CIMENTO/AREIA MEDIA/BRITA 1) - PREPARO MECÂNICO COM BETONEIRA 600 L AF_07/2016	m³	31,6	284,31					369,60		11.679,36						
	92794 SINAPI	CORTE E DOBRA DE AÇO CA-50 DIÂMETRO DE 10,0 MM UTILIZADO EM ESTRUTURAS DIVERSAS, EXCETO LAJES, AF_12/2015	KG	2528,6	5,46					7,10		17.953,06						
	74007/001 SINAPI	FORMA TABUA PI CONCRETO EM FUNDAÇÃO C/ REAPROVEITAMENTO 10 X	m²	340,2	24,46					31,80		10.818,36						
	92874 SINAPI	LANÇAMENTO COM USO DE BOMBA, ADENSAMENTO E ACABAMENTO DE CONCRETO EM ESTRUTURAS AF_12/2015	m²	31,6	20,34					26,44		835,50						
	74007/001 SINAPI	INFRA ESTRUTURAS (ESTRUTURA DE CONCRETO ARMADO) FORMA TABUA PI CONCRETO EM FUNDAÇÃO C/ REAPROVEITAMENTO 10 X	m²	227,52	24,46					31,80		29.153,34						
	92791 SINAPI	CORTE E DOBRA DE AÇO CA-50 DIÂMETRO DE 5,0 MM, UTILIZADO EM ESTRUTURAS DIVERSAS, EXCETO LAJES, AF_12/2015	KG	345,0	6,67					8,67		2.991,15						

Este documento encontra-se registrado no Conselho Regional de Engenharia e Agronomia do Estado do Maranhão, vinculado à Certidão nº 832460/2020, em 15/02/2021 emitida em



O documento neste ato registrado foi emitido em 12/02/2021 e contém 14 folhas  
 Chave de Impressão: YBz9C  
 00:01:11  
 Certidão nº 832460/2020

J. L. Coelho Construtora Eireli-EPP  
 CNPJ: 13.421.196/0001-16



Fls. Nº 308  
 Proc. Nº 079  
 Rubrica 20



92792 SINAPI	CORTE E DOBRA DE AÇO CA-50, DIÂMETRO DE 6,3 MM, UTILIZADO EM ESTRUTURAS DIVERSAS, EXCETO LAJES, AF_12/2015	KG	170,0	6,51	8,46	1.438,20
92793 SINAPI	CORTE E DOBRA DE AÇO CA-50, DIÂMETRO DE 8,0 MM, UTILIZADO EM ESTRUTURAS DIVERSAS, EXCETO LAJES, AF_12/2015	KG	234,0	6,64	6,63	2.019,42
92794 SINAPI	CORTE E DOBRA DE AÇO CA-50, DIÂMETRO DE 10,0 MM, UTILIZADO EM ESTRUTURAS DIVERSAS, EXCETO LAJES, AF_12/2015	KG	456,0	5,46	7,10	3.237,60
92795 SINAPI	CORTE E DOBRA DE AÇO CA-50, DIÂMETRO DE 12,5 MM, UTILIZADO EM ESTRUTURAS DIVERSAS, EXCETO LAJES, AF_12/2015	KG	523,0	4,59	5,97	3.122,31
94972 SINAPI	CONCRETO FCK = 30MPA, TRACO 1:2:1,5 (CIMENTO/ÁREA MÉDIA BRITA 1) - PREPARO MECÂNICO COM BETONEIRA 600 L, AF_07/2016	m³	18,96	291,06	378,36	7.174,08
74157/004 SINAPI	LANÇAMENTO/APLICAÇÃO MANUAL DE CONCRETO EM FUNDACOES SUPERESTRUTURA	m²	18,96	78,52	102,08	1.935,44
74007/001 SINAPI	FORMA TABUA P/ CONCRETO EM FUNDAÇÃO C/ REAPROVETAMENTO 10 X.	m²	113,4	24,46	31,80	46.496,88
92791 SINAPI	CORTE E DOBRA DE AÇO CA-60, DIÂMETRO DE 5,0 MM, UTILIZADO EM ESTRUTURAS DIVERSAS, EXCETO LAJES, AF_12/2015	KG	245,0	6,67	8,67	2.124,15
92793 SINAPI	CORTE E DOBRA DE AÇO CA-50, DIÂMETRO DE 8,0 MM, UTILIZADO EM ESTRUTURAS DIVERSAS, EXCETO LAJES, AF_12/2015	KG	345,0	6,64	8,63	2.977,35
92794 SINAPI	CORTE E DOBRA DE AÇO CA-50, DIÂMETRO DE 10,0 MM, UTILIZADO EM ESTRUTURAS DIVERSAS, EXCETO LAJES, AF_12/2015	KG	285,0	5,46	7,10	2.023,50
94972 SINAPI	1) - PREPARO MECÂNICO COM BETONEIRA 600 L, AF_07/2016	m³	13,45	291,06	378,36	5.089,21
74157/004 SINAPI	LANÇAMENTO/APLICAÇÃO MANUAL DE CONCRETO EM FUNDACOES LAJE PRE-MOLDADA P/ FORRO, SOBRECARGA 100KG/M2, VAOS ATÉ 3,50M E 8CM, CLAUJOTAS E CAP. C/ CONC FCK=20MPA, 3CM, INTER-EIXO 38CM, C/ ESCORAMENTO (REAPR 3X) E FERRAGEM NEGATIVA	m²	10,68	78,52	102,08	1.090,21
74202/001 SINAPI	CONCRETO FCK = 25MPA, TRACO 1:2:3:7 (CIMENTO/ÁREA MÉDIA BRITA 1) - PREPARO MECÂNICO COM BETONEIRA 600 L, AF_07/2016	m³	288,45	59,00	76,70	22.124,12
94971 SINAPI	PAREDES ALVENARIA DE VEDAÇÃO DE BLOCOS CERÂMICOS FURADOS NA HORIZONTAL DE 9X14X19CM (ESPESURA 9CM) DE PAREDES COM ÁREA LÍQUIDA MAIOR OU IGUAL A 0M² COM VAOS E ARGAMASSA DE ASSENTAMENTO COM PREPARO MANUAL, AF_06/2014	m²	20,19	284,31	369,60	7.462,22
87524 SINAPI	CONTRAVENGA MOLDADA IN LOCO EM CONCRETO PARA VAOS DE MAIS DE 1,5 M DE COMPRIMENTO, AF_03/2016	M	28,0	43,15	56,10	1.570,80
93197 SINAPI	VERGA MOLDADA IN LOCO COM UTILIZAÇÃO DE BLOCOS CANALETA PARA JANELAS COM ATÉ 1,5 M DE VAO, AF_03/2016	M	28,0	32,22	41,69	1.172,92
93190 SINAPI	ESQUADRIA					44.820,59
	Esquadria de Alumínio					2.305,52
	Porta de Alumínio					2.305,52
	Esquadria de Madeira MDF					9.341,84
06 Próprio		m²	56,0	31,67	41,17	

Este documento encontra-se registrado no Conselho Regional de Engenharia e Agronomia do Estado do Maranhão, vinculado à Certidão nº 832460/2020, em 15/02/2021 emitida



Certidão nº 832460/2020  
 13/06/2021, 10:00  
 Chave de Impressão: YBz9C

O documento neste ato registrado foi emitido em 12/02/2021 e contém 14 folhas

J. L. Coelho Construtora Eireli-EPP  
 CNPJ: 13.421.196/0001-16



Fls. Nº 309  
 Proc. Nº 079  
 Rubrica 10



91314 SINAPI	KIT DE PORTA DE MADEIRA PARA PINTURA, SEMI-OCA (LEVE OU MEDIA), PADRAO POPULAR, 80X210CM, ESPESSURA DE 3,5CM, ITENS INCLUSOS: DOBRADIÇAS, MONTAGEM E INSTALAÇÃO DO BATENTE, FECHADURA COM EXECUÇÃO DO FURO - FORNECIMENTO E INSTALAÇÃO. AF_0822015	UN	8,0	604,12	785,36	6.282,86
90847 SINAPI	Kit de porta de madeira para pintura, semi-oca (leve ou media), padrão médio, 60x210cm, espessura de 3,5cm, itens incluídos: dobradiças, montagem e instalação do batente, sem fechadura - fornecimento e instalação. AF_0822015	UN	4,0	588,26	764,74	3.058,96
72120 SINAPI	Esquadrias de Alumínio e Vidro VIDRO TEMPERADO INCOLOR, ESPESSURA 10MM, FORNECIMENTO E INSTALAÇÃO, INCLUSIVE MASSA PARA VEDAÇÃO	m²	86,0	156,86	203,92	31.571,14
72118 SINAPI	VIDRO TEMPERADO INCOLOR, ESPESSURA 6MM, FORNECIMENTO E INSTALAÇÃO, INCLUSIVE MASSA PARA VEDAÇÃO	m²	56,0	101,90	132,47	7.418,32
85004 SINAPI	VIDRO FANTASIA MARTELADO 4MM	m²	6,78	118,42	153,95	1.043,78
72119 SINAPI	VIDRO TEMPERADO INCOLOR, ESPESSURA 8MM, FORNECIMENTO E INSTALAÇÃO, INCLUSIVE MASSA PARA VEDAÇÃO	m²	34,0	126,06	163,88	5.571,92
84161 SINAPI	REVESTIMENTO DE PORTA SOLEIRA DE MARMORE BRANCO, LARGURA 15CM, ESPESSURA 3CM, ASSENTADA SOBRE ARGAMASSA TRAÇO 1:4 (CIMENTO E AREIA)	M	35,0	25,38	32,99	1.602,09
7411001 SINAPI	SOLEIRA / TABEIRA EM MARMORE BRANCO COMUM, POLIDO, LARGURA 5 CM, ESPESSURA 2 CM, ASSENTADA COM ARGAMASSA COLANTE	M	28,0	12,29	15,98	447,44
94449 SINAPI	COBERTURA TELHAMENTO COM TELHA ONDULADA DE FIBRA DE VIDRO E = 0,6 MM, PARA TELHADO COM INCLINAÇÃO MAIOR QUE 10°, COM ATÉ 2 ÁGUAS, INCLUSIVE ICAMEN TO, AF_0622016	m²	1.865,00	40,45	52,59	215.115,48
92260 SINAPI	TELHA CERÂMICA TIPO CAVAL, FORNECIMENTO DE MATERIAL E MAO DE OBRA	m²	645,00	40,45	52,59	33.920,55
94450 SINAPI	INSTALAÇÃO DE TESOURA (INTERA OU MEIA), BIAPOLADA, EM MADEIRA NÃO APARELHADA, PARA VAOS MAIORES OU IGUAIS A 6,0 M E MENORES QUE 8,0 M, INCLUSIVE ICAMEN TO, AF_122015	UN	18,00	360,10	468,13	8.426,34
94229 SINAPI	RUFO EM FIBROCIMENTO PARA TELHA ONDULADA E = 6 MM, ABA DE 28 CM, INCLUSIVE TRANSPORTE VERTICAL, AF_0622016	M	456,00	48,19	62,65	28.568,40
6225 SINAPI	IMPERABILIZAÇÃO DE CALHAS/LAJES DESCOBERTAS, COM EMULSAO ASFALTICA COM ELASTOMEROS, 3 DENSAOS	m²	56,0	30,79	40,03	9.160,10
83738 SINAPI	IMPERABILIZAÇÃO DE SUPERFICIE COM MANTA ASFALTICA (COM POLIMEROS TIPO APP), E=4 MM	m²	67,0	79,43	103,26	6.918,42
87905 SINAPI	REVESTIMENTO CHAPISCO APLICADO EM ALVENARIA (COM PRESENÇA DE VAOS) E ESTRUTURAS DE CONCRETO DE FACHADA, COM COLHER DE PEDREIRO, ARGAMASSA TRAÇO 1:3 COM PREPARO EM BETONEIRA 400L, AF_062014	m²	1.456,00	5,19	6,75	259.581,34
08 Projeto	REBOCO	m²	1.456,00	19,63	25,52	37.157,12

Este documento encontra-se registrado no Conselho Regional de Engenharia e Agronomia do Estado do Maranhão, vinculado à Certidão nº 832460/2020, em 15/02/2021 emitida em



O documento neste ato registrado foi emitido em 12/02/2021 e contém 14 folhas  
 Certidão nº 832460/2020  
 13/06/2021, 10:00  
 Chave de Impressão: YBz9C

*[Handwritten signature]*

J. L. Coelho Construtora Eireli-EPP  
 CNPJ: 13.421.196/0001-16



Fls. Nº 310  
 Proc. Nº 078  
 Rubrica W



84088 SINAPI	CONTRA PISO DE REGULARIZAÇÃO ESP= 5CM SOBRE PISO COMPACTADO	m²	2.456,00	23,00	25,52	62.677,12
89045 SINAPI	PETROLIL EM MARMORE BRANCO, LARGURA DE 15CM, ASSENTADO COM ARGAMASSA TRACO 1:4 (CIMENTO E AREIA MEDIA), PREPARO MANUAL DA ARGAMASSA	M	34,0	34,31	44,60	1.516,40
87554 SINAPI	REVESTIMENTO CERÂMICO PARA AMBIENTES DE AREAS MOLHADAS, MEIA PAREDE OU PAREDE INTERIA, COM PLACAS TIPO GRES OU SEM-GRES, DIMENSÕES 20X20 CM, PARA EDIFICAÇÃO HABITACIONAL MULTIFAMILIAR (PREDIO), AF_11/2014	m²	456,00	39,24	51,01	23.260,56
88650 SINAPI	REVESTIMENTO CERÂMICO EM PLACA DE 40x40 CM INCLUSO MATERIAL E MAO DE OBRA SOB PISO REGULARIZADA	m²	1.230,00	39,24	51,01	62.742,30
88915 SINAPI	REVESTIMENTO CERÂMICO EM PLACA DE 40x40 CM COLOCADA EM PAREDE INCLUSO MATERIAL E MAO DE OBRA SOB PISO REGULARIZADA	m²	1.100,00	39,24	51,01	56.111,00
88932 SINAPI	EMBOCO PARA RECEBIMENTO DE CERÂMICA EM ARGAMASSA TRACO 1:2:8, PREPARO MANUAL, APLICADO MANUALMENTE EM FACES INTERNAS DE PAREDES, PARA AMBIENTE COM AREA MAIOR QUE 10M2, ESPESSURA DE 10MM COM EXECUÇÃO DE TALISCAS AF_06/2014	m²	230,0	12,04	15,65	3.599,50
94792 SINAPI	RODAPE CERÂMICO DE 7CM DE ALTURA COM PLACAS TIPO GRES DE DIMENSÕES 60X60CM, AF_06/2014	M	205,45	10,07	13,09	2.689,34
73986/001 SINAPI	FORRO DE GESSO EM PLACAS 60X60CM, ESPESSURA 1,2CM, INCLUSIVE FIXAÇÃO COM ARAME	m²	945,2	25,54	33,20	69.409,58
73986/001 SINAPI	FORRO EM REGUA DE PVC SOB ENCAIXE	m²	1145,45	25,54	33,20	31.380,64
73870/004 SINAPI	INSTALAÇÃO HIDRAULICAS	UN	1,0	82,54	107,30	38.028,94
90371 SINAPI	REGISTRO DE ESFERA EM BRONZE D= 1 1/4" FORNEC E COLOCAÇÃO EM RAMAL DE AGUA, AF_03/2015	UN	1,0	17,53	22,79	9.617,48
89358 SINAPI	JOELHO 90 GRAUS, PVC, SOLDAVEL, DN 20MM, INSTALADO EM RAMAL OU SUB-RAMAL DE AGUA - FORNECIMENTO E INSTALAÇÃO AF_12/2014	UN	3,0	4,53	5,89	107,30
94783 SINAPI	ADAPTADOR COM FLANGE E ANEL DE VEDAÇÃO, PVC, SOLDAVEL, DN 20 MM X 1/2", INSTALADO EM RESERVAÇÃO DE AGUA DE EDIFICAÇÃO QUE POSSUA RESERVATORIO DE FIBRA/FIBROCIMENTO FORNECIMENTO E INSTALAÇÃO, AF_06/2016	UN	3,0	14,57	18,94	22,79
86909 SINAPI	TORNEIRA CROMADA TUBO MÓVEL, DE MESA, 1/2" OU 3/4", PARA PIA DE COZINHA PADRÃO ALTO - FORNECIMENTO E INSTALAÇÃO AF_12/2013	UN	2,0	91,31	118,70	17,67
86915 SINAPI	TORNEIRA CROMADA DE MESA, 1/2" OU 3/4", PARA LAVATÓRIO, PADRÃO MÉDIO - FORNECIMENTO E INSTALAÇÃO AF_12/2013	UN	2,0	77,08	100,20	237,40
86932 SINAPI	TORNEIRA CROMADA DE MESA, 1/2" OU 3/4", PARA LAVATÓRIO, PADRÃO MÉDIO - FORNECIMENTO E INSTALAÇÃO AF_12/2013	UN	2,0	77,08	100,20	200,40
9502 ORSE	Ducha higiênica com registro, linha Link, ref. 1984 C ACT LINK, da DECA ou similar	un	3,0	211,15	274,50	823,50
86915 SINAPI	TORNEIRA CROMADA DE MESA, 1/2" OU 3/4", PARA LAVATÓRIO, PADRÃO MÉDIO - FORNECIMENTO E INSTALAÇÃO AF_12/2013	UN	3,0	77,08	100,20	300,60
86932 SINAPI	VASO SANITÁRIO SIFONADO COM CAIXA ACOPLADA LOUÇA BRANCA - PADRÃO MÉDIO, INCLUSO ENGATE FLEXÍVEL EM METAL CROMADO, 1/2" X 40CM - FORNECIMENTO E INSTALAÇÃO AF_12/2013	UN	5,0	364,17	473,42	2.367,10
94792 SINAPI	REGISTRO DE GAVETA BRUTO, LATAO, ROSCAVEL, 1" COM ACABAMENTO E CANOPLA CROMADOS, INSTALADO EM RESERVAÇÃO DE AGUA DE EDIFICAÇÃO QUE POSSUA RESERVATORIO DE FIBRA/FIBROCIMENTO - FORNECIMENTO E INSTALAÇÃO AF_06/2016	UN	3,0	81,17	105,52	316,56

Este documento encontra-se registrado no Conselho Regional de Engenharia e Agronomia do Estado do Maranhão, vinculado à Certidão nº 832460/2020, em 15/02/2021 emitida em



O documento neste ato registrado foi emitido em 12/02/2021 e contém 14 folhas  
 Certidão nº 832460/2020  
 00:01, 12-02-2021  
 Chave de Impressão: YBz9C

*[Handwritten signature]*

J. L. Coelho Construtora Eireli-EPP  
 CNPJ: 13.421.196/0001-16





Fls. Nº 311  
 Proc. Nº 078  
 Rubrica 10

Este documento encontra-se registrado no Conselho Regional de Engenharia e Agronomia do Estado do Maranhão, vinculado à Certidão nº 832460/2020, em 15/02/2021 emitida



94792 SINAPI	REGISTRO DE GAVETA BRUTO, LATÃO, ROSCÁVEL, 1" COM ACABAMENTO E CANOPLA CROMADOS, INSTALADO EM RESERVAÇÃO DE ÁGUA DE EDIFICAÇÃO QUE POSSUA RESERVATÓRIO DE FIBRA/FIBROCIMENTO - FORNECIMENTO E INSTALAÇÃO. AF_08/2016	UN	1.0	81,17	105,52	105,52
86887 SINAPI	ENGATE FLEXÍVEL EM INOX, 1/2" X 40CM - FORNECIMENTO E INSTALAÇÃO. AF_12/2013	UN	4.0	22,77	29,80	118,40
86884 SINAPI	ENGATE FLEXÍVEL EM PLÁSTICO BRANCO, 1/2" X 30CM - FORNECIMENTO E INSTALAÇÃO. AF_12/2013	UN	3.0	5,58	7,23	21,69
90373 SINAPI	JOELHO 90 GRAUS COM BUCHA DE LATÃO, PVC, SOLDÁVEL, DN 25MM X 1/2" INSTALADO EM RAMAL OU SUB-RAMAL DE ÁGUA - FORNECIMENTO E INSTALAÇÃO. AF_12/2014	UN	8.0	9,74	12,96	101,28
94705 SINAPI	ADAPTADOR COM FLANGE E ANEL DE VEDAÇÃO, PVC, SOLDÁVEL, DN 40 MM X 1/4", INSTALADO EM RESERVAÇÃO DE ÁGUA DE EDIFICAÇÃO QUE POSSUA RESERVATÓRIO DE FIBRA/FIBROCIMENTO - FORNECIMENTO E INSTALAÇÃO. AF_08/2016	UN	2.0	30,67	39,87	79,74
94706 SINAPI	ADAPTADOR COM FLANGE E ANEL DE VEDAÇÃO, PVC, SOLDÁVEL, DN 50 MM X 1/2", INSTALADO EM RESERVAÇÃO DE ÁGUA DE EDIFICAÇÃO QUE POSSUA RESERVATÓRIO DE FIBRA/FIBROCIMENTO - FORNECIMENTO E INSTALAÇÃO. AF_08/2016	UN	2.0	39,25	51,03	102,06
89436 SINAPI	ADAPTADOR CURTO COM BOLSA E ROSCA PARA REGISTRO, PVC, SOLDÁVEL, DN 32MM X 1", INSTALADO EM RAMAL DE DISTRIBUIÇÃO DE ÁGUA - FORNECIMENTO E INSTALAÇÃO. AF_12/2014	UN	2.0	4,35	5,65	11,30
89572 SINAPI	ADAPTADOR CURTO COM BOLSA E ROSCA PARA REGISTRO, PVC, SOLDÁVEL, DN 40MM X 1/4", INSTALADO EM PRUMADA DE ÁGUA - FORNECIMENTO E INSTALAÇÃO. AF_12/2014	UN	2.0	5,50	7,15	14,30
90375 SINAPI	BUCHA DE REDUÇÃO, PVC, SOLDÁVEL, DN 40MM X 32MM, INSTALADO EM RAMAL OU SUB-RAMAL DE ÁGUA - FORNECIMENTO E INSTALAÇÃO. AF_03/2015	UN	4.0	5,58	7,25	29,00
89362 SINAPI	JOELHO 90 GRAUS, PVC, SOLDÁVEL, DN 25MM, INSTALADO EM RAMAL OU SUB-RAMAL DE ÁGUA - FORNECIMENTO E INSTALAÇÃO. AF_12/2014	UN	16.0	5,44	7,07	113,12
89367 SINAPI	JOELHO 90 GRAUS, PVC, SOLDÁVEL, DN 32MM, INSTALADO EM RAMAL OU SUB-RAMAL DE ÁGUA - FORNECIMENTO E INSTALAÇÃO. AF_12/2014	UN	5.0	7,48	9,72	48,60
89497 SINAPI	JOELHO 90 GRAUS, PVC, SOLDÁVEL, DN 40MM, INSTALADO EM PRUMADA DE ÁGUA - FORNECIMENTO E INSTALAÇÃO. AF_12/2014	UN	2.0	7,57	9,94	19,68
89501 SINAPI	JOELHO 90 GRAUS, PVC, SOLDÁVEL, DN 50MM, INSTALADO EM PRUMADA DE ÁGUA - FORNECIMENTO E INSTALAÇÃO. AF_12/2014	UN	2.0	9,08	11,80	23,60
89402 SINAPI	TUBO, PVC, SOLDÁVEL, DN 25MM, INSTALADO EM RAMAL DE DISTRIBUIÇÃO DE ÁGUA - FORNECIMENTO E INSTALAÇÃO. AF_12/2014	M	65.0	6,63	8,62	560,30
89403 SINAPI	TUBO, PVC, SOLDÁVEL, DN 32MM, INSTALADO EM RAMAL DE DISTRIBUIÇÃO DE ÁGUA - FORNECIMENTO E INSTALAÇÃO. AF_12/2014	M	25.0	11,15	14,50	362,50
89440 SINAPI	TE, PVC, SOLDÁVEL, DN 25MM, INSTALADO EM RAMAL DE DISTRIBUIÇÃO DE ÁGUA - FORNECIMENTO E INSTALAÇÃO. AF_12/2014	UN	14.0	5,34	6,94	97,16
89503 SINAPI	CAIXA D'ÁGUA EM POLETILENO, 1000 LITROS, COM ACESSÓRIOS	UN	2.0	662,98	861,87	1.723,74
2953 ORSE	Conjunto moto-bomba com motor de 1 1/2 CV, trifásico, bomba centrifuga, sucção=1 1/4", recalque=1", pr. máx. 30 mca, alt. sucção 8 mca, fendas hm (m) - q (m3/h) - c8-5, 3x23-7, 7x20-9, 6x17-11, 3x14-12, 8x11-14, 2x9-15,5) incl. chave de p. direta	un	1.0	1.257,97	1.635,36	1.635,36

85

*[Handwritten signature]*

J. L. Coelho Construtora Eireli-EPP  
 CNPJ: 13.421.196/0001-16

*[Handwritten signature]*



Certidão nº 832460/2020  
 13/06/2021, 10:00  
 Chave de Impressão: YBz9C  
 O documento neste ato registrado foi emitido em 12/02/2021 e contém 14 folhas



Fls. Nº 312  
 Proc. Nº 079  
 Rubrica 60

Este documento encontra-se registrado no Conselho Regional de Engenharia e Agronomia do Estado do Maranhão, vinculado à Certidão nº 832460/2020, em 15/02/2021 em emitida



7405/1002 SINAPI	INSTALACAO SANITARIA CAIXA DE GOROURA SIMPLES EM CONCRETO PRE-MOLDADO DN 40MM COM TAMP. - FORNECIMENTO E INSTALACAO	UN	2.0	116.38	151.29	15.533,45
72288 SINAPI	CAIXA DE INSPECÇÃO 80X80X80CM EM ALVENARIA - EXECUÇÃO	UN	12.0	277.51	360.76	4.329.12
89707 SINAPI	CAIXA SIFONADA, PVC, DN 100 X 100 X 50 MM, JUNTA ELASTICA, FORNECIDA E INSTALADA EM RAMAL DE DESCARGA OU EM RAMAL DE ESGOTO SANITARIO. AF_12/2014	UN	4.0	21.75	28.28	113.12
86877 SINAPI	VALVULA EM METAL, CROMADO 1 1/2" X 1 1/2" PARA TANQUE OU LAVATORIO, COM OU SEM LADRÃO - FORNECIMENTO E INSTALACAO. AF_12/2013	UN	2.0	23.05	29.97	59.94
89748 SINAPI	CURVA CURTA 90 GRAUS, PVC, SERIE NORMAL, ESGOTO PREDIAL, DN 100 MM, JUNTA ELASTICA, FORNECIDO E INSTALADO EM RAMAL DE DESCARGA OU RAMAL DE ESGOTO SANITARIO. AF_12/2014	UN	2.0	23.92	31.10	62.20
89729 SINAPI	CURVA CURTA 90 GRAUS, PVC, SERIE NORMAL, ESGOTO PREDIAL, DN 40 MM, JUNTA SOLDAVEL, FORNECIDO E INSTALADO EM RAMAL DE DESCARGA OU RAMAL DE ESGOTO SANITARIO. AF_12/2014	UN	4.0	6.72	8.74	34.96
89733 SINAPI	CURVA CURTA 90 GRAUS, PVC, SERIE NORMAL, ESGOTO PREDIAL, DN 50 MM, JUNTA ELASTICA, FORNECIDO E INSTALADO EM RAMAL DE DESCARGA OU RAMAL DE ESGOTO SANITARIO. AF_12/2014	UN	2.0	11.69	15.20	30.40
89726 SINAPI	JOELHO 45 GRAUS, PVC, SERIE NORMAL, ESGOTO PREDIAL, DN 40 MM, JUNTA SOLDAVEL, FORNECIDO E INSTALADO EM RAMAL DE DESCARGA OU RAMAL DE ESGOTO SANITARIO. AF_12/2014	UN	3.0	5.86	7.62	22.86
89723 SINAPI	JOELHO 90 GRAUS, CPVC, SOLDAVEL, DN 28MM, INSTALADO EM RAMAL DE DISTRIBUICAO DE AGUA, FORNECIMENTO E INSTALACAO. AF_12/2014	UN	3.0	10.02	13.03	39.09
89801 SINAPI	JOELHO 90 GRAUS, PVC, SERIE NORMAL, ESGOTO PREDIAL, DN 50 MM, JUNTA ELASTICA, FORNECIDO E INSTALADO EM PRUMADA DE ESGOTO SANITARIO OU VENTILACAO. AF_12/2014	UN	4.0	4.40	5.72	22.88
89724 SINAPI	JOELHO 90 GRAUS, PVC, SERIE NORMAL, ESGOTO PREDIAL, DN 40 MM, JUNTA SOLDAVEL, FORNECIDO E INSTALADO EM RAMAL DE DESCARGA OU RAMAL DE ESGOTO SANITARIO. AF_12/2014	UN	3.0	5.02	6.53	19.59
89797 SINAPI	JUNÇÃO SIMPLES, PVC, SERIE NORMAL, ESGOTO PREDIAL, DN 100 X 100 MM, JUNTA ELASTICA, FORNECIDO E INSTALADO EM RAMAL DE DESCARGA OU RAMAL DE ESGOTO SANITARIO. AF_12/2014	UN	4.0	31.58	41.05	164.20
89785 SINAPI	JUNÇÃO SIMPLES, PVC, SERIE NORMAL, ESGOTO PREDIAL, DN 50 X 50 MM, JUNTA ELASTICA, FORNECIDO E INSTALADO EM RAMAL DE DESCARGA OU RAMAL DE ESGOTO SANITARIO. AF_12/2014	UN	2.0	13.86	18.02	36.04
89821 SINAPI	LUVIA SIMPLES, PVC, SERIE NORMAL, ESGOTO PREDIAL, DN 100 MM, JUNTA ELASTICA, FORNECIDO E INSTALADO EM PRUMADA DE ESGOTO SANITARIO OU VENTILACAO. AF_12/2014	UN	4.0	6.63	11.22	44.86
89813 SINAPI	LUVIA SIMPLES, PVC, SERIE NORMAL, ESGOTO PREDIAL, DN 50 MM, JUNTA ELASTICA, FORNECIDO E INSTALADO EM PRUMADA DE ESGOTO SANITARIO OU VENTILACAO. AF_12/2014	UN	3.0	3.96	5.15	15.45
89714 SINAPI	TUBO PVC, SERIE NORMAL, ESGOTO PREDIAL, DN 100 MM, FORNECIDO E INSTALADO EM RAMAL DE DESCARGA OU RAMAL DE ESGOTO SANITARIO. AF_12/2014	M	65.0	33.44	43.47	2.825.55

J. L. Coelho Construtora Eireli-EPP  
 CNPJ: 13.421.196/0001-16

O documento neste ato registrado foi emitido em 12/02/2021 e contém 14 folhas  
 Certidão nº 832460/2020/10-00  
 13/06/2021, 10:00  
 Chave de Impressão: YBz9C



Fls. Nº 313  
 Proc. Nº 079  
 Rubrica 6



Este documento encontra-se registrado no Conselho Regional de Engenharia e Agronomia do Estado do Maranhão, vinculado à Certidão nº 832460/2020, em 15/02/2021



O documento neste ato registrado foi emitido em 12/02/2021 e contém 14 folhas  
 Certidão nº 832460/2020  
 Chave de Impressão: YBz9C00.01.1202/00/11  
 0202/094262

88949 SINAPI	TUBO PVC, SERIE NORMAL, ESGOTO PREDIAL, DN 150 MM, FORNECIDO E INSTALADO EM SUBCOLETOR AÉREO DE ESGOTO SANITÁRIO, AF_122014	M	12,0	33,48	43,52	522,24
89711 SINAPI	TUBO PVC, SERIE NORMAL, ESGOTO PREDIAL, DN 40 MM, FORNECIDO E INSTALADO EM RAMAL DE DESCARGA OU RAMAL DE ESGOTO SANITÁRIO, AF_122014	M	22,0	11,87	15,43	339,46
89712 SINAPI	TUBO PVC, SERIE NORMAL, ESGOTO PREDIAL, DN 50 MM, FORNECIDO E INSTALADO EM RAMAL DE DESCARGA OU RAMAL DE ESGOTO SANITÁRIO, AF_122014	M	15,0	17,59	22,97	343,05
95463 SINAPI	FOSSA SÉPTICA EM ALVENARIA DE TUBO CERÂMICO MACIÇO, DIMENSÕES EXTERNAS DE 1,90X1,10X1,40 M, VOLUME DE 1.500 LITROS, REVESTIDO INTERNAMENTE COM MASSA ÚNICA E IMPERMEABILIZANTE E COM TAMPA DE CONCRETO ARMADO COM ESPESSURA DE 8 CM	UN	1,0	1.148,92	1.493,90	1.493,60
74198002 SINAPI	SUMIDOURO EM ALVENARIA DE TUBO CERÂMICO MACIÇO DIÂMETRO 140M E ALTURA 5,00M, COM TAMPA EM CONCRETO ARMADO DIÂMETRO 1,60M E ESPESSURA 10CM	UN	1,0	1.323,94	1.721,12	1.721,12
72266 SINAPI	CAIXA DE AREIA 60X60X80CM EM ALVENARIA - EXECUÇÃO	UN	6,0	123,98	161,17	967,02
89512 SINAPI	TUBO PVC, SERIE R, ÁGUA PLUVIAL, DN 100 MM, FORNECIDO E INSTALADO EM RAMAL DE ENCAMINHAMENTO, AF_122014	M	45,0	34,60	44,98	2.024,10
91939 SINAPI	CAIXA RETÂNGULAR 47 X 27 ALTA 12,00 M DO PISO, PVC, INSTALADA EM INSTALAÇÃO ELÉTRICA	UN	120,0	15,93	20,71	30670,26
91937 SINAPI	PARDE - FORNECIMENTO E INSTALAÇÃO, AF_122015	UN	112,0	5,88	7,64	855,68
91879 SINAPI	CAIXA OCTOGONAL 3' X 3' PVC, INSTALADA EM LAJE - FORNECIMENTO E INSTALAÇÃO, AF_122015	UN	8,0	4,31	5,60	44,80
92981 SINAPI	LAVA PARA ELÉTRICIDADE, PVC, ROSCÁVEL, DN 25 MM (3/4"), PARA CIRCUITOS TERMINAIS, INSTALADA EM LAJE - FORNECIMENTO E INSTALAÇÃO, AF_122015	M	193,0	10,61	13,79	2.661,47
92983 SINAPI	CABO DE COBRE FLEXÍVEL, ISOLADO, 16 MM², ANTI-CHAMA 450/750 V, PARA DISTRIBUIÇÃO - FORNECIMENTO E INSTALAÇÃO, AF_122015	M	81,4	13,25	17,23	1.402,52
91928 SINAPI	CABO DE COBRE FLEXÍVEL, ISOLADO, 25 MM², ANTI-CHAMA 450/750 V, PARA DISTRIBUIÇÃO - FORNECIMENTO E INSTALAÇÃO, AF_122015	M	388,0	3,97	5,16	2.002,08
91926 SINAPI	CABO DE COBRE FLEXÍVEL, ISOLADO, 4 MM², ANTI-CHAMA 450/750 V, PARA CIRCUITOS TERMINAIS - FORNECIMENTO E INSTALAÇÃO, AF_122015	M	1887,0	2,79	3,63	6.849,81
91924 SINAPI	CABO DE COBRE FLEXÍVEL, ISOLADO, 2,5 MM², ANTI-CHAMA 450/750 V, PARA CIRCUITOS TERMINAIS - FORNECIMENTO E INSTALAÇÃO, AF_122015	M	78,0	1,43	1,86	145,08
83447 SINAPI	CAIXA DE PASSAGEM 40X40X50 FLUIDO BRITA COM TAMPA	UN	8,0	126,47	164,41	1.315,28
91953 SINAPI	INTERRUPTOR SIMPLES (1 MODULO), 10A/250V, INCLUINDO SUPORTE E PLACA - FORNECIMENTO E INSTALAÇÃO, AF_122015	UN	4,0	16,23	21,10	84,40
91959 SINAPI	INTERRUPTOR SIMPLES (2 MODULOS), 10A/250V, INCLUINDO SUPORTE E PLACA - FORNECIMENTO E INSTALAÇÃO, AF_122015	UN	6,0	25,68	33,38	200,28
91959 SINAPI	INTERRUPTOR PARALELO (3 MODULOS), 10A/250V, INCLUINDO SUPORTE E PLACA - FORNECIMENTO E INSTALAÇÃO, AF_122015	UN	4,0	46,53	60,49	241,96

J. L. Coelho Construtora Eireli-EPP  
 CNPJ: 13.421.196/0001-16





Fls. Nº 314  
 Proc. Nº 079  
 Pubrica 10

Este documento encontra-se registrado no Conselho Regional de Engenharia e Agronomia do Estado do Maranhão, vinculado à Certidão nº 832460/2020, em 15/02/2021 em



Certidão nº 832460/2020  
 00:10:13/08/2021  
 Chave de Impressão: YBz96  
 O documento neste ato registrado foi emitido em 12/02/2021 e contém 14 folhas

92023 SINAPI	INTERRUPTOR SIMPLES (1 MODULO) COM 1 TOMADA DE EMBUTIR 2P+T 10 A INCLUINDO SUPORTE E PLACA - FORNECIMENTO E INSTALACAO AF 12/2015	UN	12,0	28,65	37,24	446,88
92027 SINAPI	INTERRUPTOR SIMPLES (2 MODULOS) COM 1 TOMADA DE EMBUTIR 2P+T 10 A INCLUINDO SUPORTE E PLACA - FORNECIMENTO E INSTALACAO AF 12/2015	UN	3,0	38,16	49,61	148,83
92028 SINAPI	INTERRUPTOR SIMPLES (2 MODULOS) COM 1 TOMADA DE EMBUTIR 2P+T 10 A SEM SUPORTE E SEM PLACA - FORNECIMENTO E INSTALACAO AF 12/2015	UN	2,0	33,09	43,02	86,04
91993 SINAPI	TOMADA ALTA DE EMBUTIR (1 MODULO) 2P+T 20 A INCLUINDO SUPORTE E PLACA - FORNECIMENTO E INSTALACAO AF 12/2015	UN	6,0	26,05	33,87	203,22
92000 SINAPI	TOMADA BAIXA DE EMBUTIR (1 MODULO) 2P+T 10 A INCLUINDO SUPORTE E PLACA - FORNECIMENTO E INSTALACAO AF 12/2015	UN	56,0	17,16	22,31	1.249,36
93653 SINAPI	DISJUNTOR MONOPOLAR TIPO DIN, CORRENTE NOMINAL DE 10A - FORNECIMENTO E INSTALACAO AF 04/2016	UN	14,0	8,65	11,25	157,50
93654 SINAPI	DISJUNTOR MONOPOLAR TIPO DIN, CORRENTE NOMINAL DE 16A - FORNECIMENTO E INSTALACAO AF 04/2016	UN	6,0	9,01	11,71	70,26
93658 SINAPI	DISJUNTOR MONOPOLAR TIPO DIN, CORRENTE NOMINAL DE 40A - FORNECIMENTO E INSTALACAO AF 04/2016	UN	2,0	15,25	19,83	39,66
93659 SINAPI	DISJUNTOR MONOPOLAR TIPO DIN, CORRENTE NOMINAL DE 50A - FORNECIMENTO E INSTALACAO AF 04/2016	UN	2,0	16,92	22,00	44,00
91836 SINAPI	ELETRODUTO FLEXIVEL CORRUGADO, PVC, DN 32 MM (1"), PARA CIRCUITOS TERMINAIS, INSTALADO EM FORRO - FORNECIMENTO E INSTALACAO AF 12/2015	M	312,0	6,50	8,45	2.636,40
91834 SINAPI	ELETRODUTO FLEXIVEL CORRUGADO, PVC, DN 25 MM (3/4"), PARA CIRCUITOS TERMINAIS, INSTALADO EM FORRO - FORNECIMENTO E INSTALACAO AF 12/2015	M	543,0	5,07	6,59	3.578,37
93008 SINAPI	ELETRODUTO RIGIDO ROSCAVEL, PVC, DN 50 MM (1 1/2") - FORNECIMENTO E INSTALACAO AF 12/2015	M	85,0	8,47	11,01	715,85
93009 SINAPI	ELETRODUTO RIGIDO ROSCAVEL, PVC, DN 60 MM (2") - FORNECIMENTO E INSTALACAO AF 12/2015	M	15,0	12,32	16,02	240,30
83468 SINAPI	LAMPADA FLUORESCENTE 20W - FORNECIMENTO E INSTALACAO	UN	14,0	5,70	7,41	103,74
83469 SINAPI	LAMPADA FLUORESCENTE 40W - FORNECIMENTO E INSTALACAO	UN	56,0	5,70	7,41	414,96
74052/005 SINAPI	QUADRO DE MEDICAO GERAL EM CHAPA METALICA PARA EDIFICIOS COM 16 APTOS, INCLUSIVE DISJUNTORES E ATERRAMENTO	UN	1,0	1.273,64	1.655,73	1.655,73
74131/005 SINAPI	QUADRO DE DISTRIBUICAO DE ENERGIA DE EMBUTIR, EM CHAPA METALICA, PARA 24 DISJUNTORES TERMOMAGNETICOS MONOPOLARES, COM BARRAMENTO TRIFASICO E NEUTRO, FORNECIMENTO E INSTALACAO	UN	1,0	402,56	523,33	523,33
72337 SINAPI	TOMADA PARA TELEFONE DE 4 POLOS PADRAO TELEBRAS - FORNECIMENTO E INSTALACAO	UN	3,0	17,30	22,49	67,47
93441 SINAPI	LOUCAS E METAIS BANCA DA DE GRANITO CINZA POLIDO 150 X 80 CM COM CUBA DE EMBUTIR DE ACO INOXIDAVEL, MEDIA VALVULA AMERICANA EM METAL CROMADO, SIFAO FLEXIVEL EM PVC, ENGATE FLEXIVEL 30 CM, TORNEIRA CROMADA LONGA DE PAREDE, 1/2 OU 3/4, PARA PIA DE COZINHA, PADRAO POPULAR - FORNEC. E INSTAL. AF 12/2013	UN	12,0	807,42	1.048,85	16.758,30 12.595,80

Handwritten initials and signature.

J. L. Coelho Construtora Eireli-EPP  
 CNPJ: 13.421.196/0001-16

Handwritten signature.





Fls. Nº 315  
 Proc. Nº 079  
 Rubrica W

Este documento encontra-se registrado no Conselho Regional de Engenharia e Agronomia do Estado do Maranhão, vinculado à Certidão nº 832460/2020, em 15/02/2021 em emitida



Certidão nº 832460/2020  
 13/06/2021, 10:00  
 Chave de Impressão: YBz9C  
 O documento neste ato registrado foi emitido em 12/02/2021 e contém 14 folhas

86902 SINAPI	LAVATORIO LOUÇA BRANCA COM COLUNA, 44 X 36,5" CM. PADRÃO POPULAR - FORNECIMENTO E INSTALAÇÃO. AF- 12/2013	UN	2,0	191,47	246,91	497,82
86938 SINAPI	CUBA DE EMBUTIR OVAL EM LOUÇA BRANCA, 35 X 50CM OU EQUIVALENTE, INCLUSO VALVULA E SIFÃO TIPO GARGAFA EM METAL CROMADO - FORNECIMENTO E INSTALAÇÃO. AF- 12/2013	UN	4,0	211,85	275,40	1.101,60
74236/001 SINAPI	PLANTIO DE GRAMA BATAIAS EM PLACAS PINTURA	m²	186,0	10,60	13,78	2.563,08
86486 SINAPI	APLICAÇÃO MANUAL DE PINTURA COM TINTA LATEX PVA EM TETO, DUAS DEMAOS. AF- 06/2014	m²	345,0	8,63	11,22	3970,9
86482 SINAPI	APLICAÇÃO DE FUNDO SELADOR LATEX PVA EM TETO, UMA DEMÃO. AF- 06/2014	m²	345,0	2,28	2,96	1021,2
86487 SINAPI	APLICAÇÃO MANUAL DE PINTURA COM TINTA LATEX PVA EM PAREDES, DUAS DEMAOS. AF- 06/2014	m²	866,0	7,85	10,21	8739,76
86483 SINAPI	APLICAÇÃO DE FUNDO SELADOR LATEX PVA EM PAREDES, UMA DEMÃO. AF- 06/2014	m²	866,0	2,10	2,73	2336,88
74085/002 SINAPI	PINTURA ESMALTE ACETINADO PARA MADEIRA, DUAS DEMAOS, SOBRE FUNDO NIVELADOR BRANCO	m²	56,0	16,53	21,49	1203,44
73924/002 SINAPI	PINTURA ESMALTE ACETINADO, DUAS DEMAOS, SOBRE SUPERFICIE METÁLICA	m²	23,0	18,42	23,95	550,85
73948/016 SINAPI	LIMPEZA MANUAL DO TERRENO (C/ RASPAGEM SUPERFICIAL)	m²	600,0	2,89	3,76	2.256,00

V. SEM BDI	3.177.390,25
BDI 25%	1.059.130,08
V. COM BDI	4.236.520,33

*[Handwritten signature]*

*[Handwritten mark]*

J. L. Coelho Construtora Eireli-EPP  
 CNPJ: 13.421.196/0001-16

*[Handwritten signature]*





Fls. Nº 316  
 Proc. Nº 079  
 Rubrica 10

### ATESTADO DE CAPACIDADE TÉCNICA

Atestamos para os devidos fins e a quem interessar possa, que nos foram prestados com bom desempenho e nada tenho que desabone a conduta do prestador, os serviços descritos abaixo e com as seguintes características:

#### DADOS DA OBRA/SERVIÇO

<b>OBRA:</b> Execução e Projeto de um aeroporto com pista de pouso e decolagem com toda a estrutura física do aeroporto salas banheiro etc. de capacidade de carga 68.000kg
<b>LOCAL:</b> BR - 230, FAZENDA ROSEIRA, ZONA RURAL, DO MUNICIPIO DE BALSAS - MA.
<b>PERIODO DE REALIZAÇÃO:</b> 02/06/2019 A 17/07/2020

#### DADOS DO CONTRATANTE

<b>RAZÃO SOCIAL:</b> RISA S/A
<b>CNPJ:</b> 06.855.894/0014-00

#### DADOS DO CONTRATADO

<b>NOME:</b> ASCON LTDA - ME
<b>CNPJ:</b> 17.190.416/0001-12

#### DADOS DO RESPONSÁVEL TÉCNICO

<b>NOME:</b> ANTONIO RAIMUNDO SILVA SOUSA
<b>TÍTULO PROFISSIONAL:</b> ENGENHEIRO CIVIL
<b>REGISTRO NACIONAL:</b> 110301615-6

#### DESCRIÇÃO DO TRABALHO

Projeto em BIM e Execução de um aeroporto com toda a estrutura física para os passageiros, totalizando uma área de construção de 8.500,00m<sup>2</sup> e uma pista com 1.850ml e estrutura física com 2.850,00m<sup>2</sup> incluso.

#### LISTA DOS PROJETOS DESENVOLVIDOS EM TECNOLOGIA BIM

ITEM	DESCRIÇÃO	Unida	QUANT.
1	Projeto de arquitetura	m <sup>2</sup>	8.500,00
2	Projeto de Instalações Elétricas de Baixa Tensão	pontos	8.500,00
3	Projeto de Fundação profunda sob estaca raiz em bloco de coroamento	ml	2.560,00

Este documento encontra-se registrado no Conselho Regional de Engenharia e Agronomia do Estado do Maranhão, vinculado à Certidão nº 832460/2020, em 15/02/2021 emitida



Certidão nº 832460/2020

13/06/2021, 10:00

Chave de Impressão: YBz9C

O documento neste ato registrado foi emitido em 12/02/2021 e contém 14 folhas

J. L. Coelho Construtora Eireli-EPP  
 CNPJ: 13.421.196/0001-16





Fls. Nº 317  
 Proc. Nº 079  
 Rubrica 10

4	Projeto de Instalações Hidráulica predial	m <sup>2</sup>	2.850,00
5	Projeto de Instalações Sanitária	m <sup>2</sup>	2.850,00
6	Projeto de Combate a Incêndio	m <sup>2</sup>	2.850,00
7	Projeto de Terraplenagem (planialtimetrico)	m <sup>2</sup>	8.500,00
8	Projeto de Drenagem em Bueiro	ml	1.850,00
9	Projeto de Cobertura Metálica	m <sup>2</sup>	2.850,00
10	Projeto de Pavimentação, com meio fio e sarjeta e iluminação	ml	1.850,00
11	Orçamento, cronograma físico financeiro, composição, curva A B C.	und	01
12	Teste de Capacidade de Carga Estatica	und	01

### LISTA DE SERVIÇOS EXECUTADOS DE INFRA ESTRUTURA

ITEM	DESCRIÇÃO	Unida	QUANT.
1	Projeto de arquitetura	m <sup>2</sup>	8.500,00
2	Projeto de Instalações Elétricas de Baixa Tensão	pontos	8.500,00
3	Projeto de Fundação profunda sob estaca raiz em bloco de coroamento	ml	2.560,00
4	Projeto de Instalações Hidráulica predial	m <sup>2</sup>	2.850,00
5	Projeto de Instalações Sanitária	m <sup>2</sup>	2.850,00
6	Projeto de Combate a Incêndio	m <sup>2</sup>	2.850,00
7	Projeto de Terraplenagem (planialtimetrico)	m <sup>2</sup>	8.500,00
8	Projeto de Drenagem em Bueiro	ml	1.850,00
9	Projeto de Cobertura Metálica	m <sup>2</sup>	2.850,00
10	Projeto de Pavimentação, com meio fio e sarjeta e iluminação	ml	1.850,00
11	Orçamento, cronograma físico financeiro, composição, curva A B C.	und	01
12	Teste de Capacidade de Carga Estática	und	01

Balsas 20/07/2020

*[Handwritten signature]*

*[Handwritten initials]*

J. L. Coelho Construtora Eireli-EPP  
 CNPJ: 13.421.196/0001-16

Este documento encontra-se registrado no Conselho Regional de Engenharia e Agronomia do Estado do Maranhão, vinculado à Certidão nº 832460/2020, em 15/02/2021 em



Certidão nº 832460/2020  
 13/06/2021, 10:00  
 Chave de Impressão: YBz9C

O documento neste ato registrado foi emitido em 12/02/2021 e contém 14 folhas

*[Handwritten signature]*





Fls. Nº 318  
Proc. Nº 079  
Rubrica 10

IDENTIFICAÇÃO DO SEGNATARIO

*Salete Terezinha Gorgen*  
SALETE TEREZINHA GORGEN

CNPJ: 06.855.894/0014-00

PROPRIETARIO

*Salete Terezinha Gorgen*  
Vice-Presidente  
CNPJ nº 06.855.894-00



SAVIO SILVA COELHO  
ENG. CIVIL (FISCAL)

CREA: 2414571012-RN

1º Tabelionato de Notas de Balcas - Maranhão  
Ana Maria Gomes Pereira - Tabelada  
R. Coelho Neto, 781 - CEP 65000-000 - Balsas/MA - Fone: (98) 3541-3414 / (98) 3541-8300  
E-mail: cart1balsas@hotmail.com

Poder Judiciário - TJMA. Reconheço a assinatura por SEMELHANÇA  
do (1) SALETE TEREZINHA GEWEHR  
Balsas-MA, 23 de julho de 2020. Consulte a validade deste selo em  
https://selo.tjma.jus.br

*Salete Terezinha Gorgen*  
MARCOS ALEXANDRE PEREIRA SILVA - Escrivente  
Emolumento: R\$ 4,49 + FERC: R\$ 0,45 = TOTAL: R\$ 4,94.  
Selo: RECFIRO30106MZINE DB1N7LZRE 1R.

1º Tabelionato de Notas de Balcas - Maranhão  
Ana Maria Gomes Pereira - Tabelada  
R. Coelho Neto, 781 - CEP 65000-000 - Balsas/MA - Fone: (98) 3541-3414 / (98) 3541-8300  
E-mail: cart1balsas@hotmail.com

(Reconhecimento)  
Poder Judiciário - TJMA. Reconheço a assinatura por SEMELHANÇA  
do (1) SAVIO SILVA COELHO  
Balsas-MA, 23 de julho de 2020. Consulte a validade deste selo em  
https://selo.tjma.jus.br

*Savio Silva Coelho*  
MARCOS ALEXANDRE PEREIRA SILVA - Escrivente  
Emolumento: R\$ 4,49 + FERC: R\$ 0,45 = TOTAL: R\$ 4,94.  
Selo: RECFIRO3010664EWR720FHZSLIB4R.

Este documento encontra-se registrado no Conselho Regional de Engenharia e Agronomia do Estado do Maranhão, vinculado à Certidão nº 832460/2020, em 15/02/2021 emitida



Certidão nº 832460/2020  
13/06/2021, 10:00  
Chave de impressão: YBz9C  
O documento neste ato registrado foi emitido em 12/02/2021 e contém 14 folhas

*J. L. Coelho*  
J. L. Coelho Construtora Eireli-EPP  
CNPJ: 13.421.196/0001-16





Fls. Nº 319  
 Proc. Nº 079  
 Rubrica 0

**PALNILHA ORÇAMENTARIA DA OBRA**

Este documento encontra-se registrado no Conselho Regional de Engenharia e Agronomia do Estado do Maranhão, vinculado à Certidão nº 832460/2020, em 15/02/2021 em



Certidão nº 832460/2020  
 13/06/2021, 10:00  
 O documento neste ato registrado foi emitido em 12/02/2021 e contém 14 folhas  
 Chave de Impressão: YBz9C

OBRA: CONSTRUÇÃO DE AEROPORTO COM PISTA DE DECOLAGEM/TERMINAL  
 CLIENTE: RISA S/A  
 ENDEREÇO: FAZ. ROSEIRA, BR. 200, KM. 42, ENTROCAMENTO, MUNICÍPIO DE BALIZAIS - MA.

Orçamento sintético da obra

Código Banco	Descrição	Und	Quant.	Valor Unit	Valor Unit com BDI	Total
74209001 SINAPI	SERVICO PRELIMINARES	m²	6,00	292,73	365,91	14472,62
73947001 SINAPI	PLACA DE OBRA EM CHAPA DE AÇO GALVANIZADO	MES	6,00	585,93	732,41	4394,46
4656 ORSE	ALUGUEL CONTAINERESCRI NCL INST ELET LARGO=2,20 COMP=6,20M	mês	6,00	851,56	1064,45	6386,70
C1784 SEINFRA	ALU-2,50M CHAPA ACO C/NERV TRAPEZ FORRO C/ISOL TERM/AACUSTICO	m²	450,00	1,41	1,76	792,00
C4993 SEINFRA	CHASSIS REFORC PISO COMPENS NAVAL EXC TRANSPICARGA/DESCARGA	KM	100,00	2,82	3,52	352,00
C4992 SEINFRA	Localização de container - Banheiro com chuveiros e vasos - 4,30 x 2,30m	KM	100,00	2,82	3,52	352,00
C0928 SEINFRA	MANUTENÇÃO MENSAL DE CANTINEIROS C/ATE 7.000 M2	m²	18.800,00	6,73	8,41	194.708,00
73859002 SINAPI	MOBILIZAÇÃO DE EQUIPAMENTOS EM CAVALO MECANICO C/ PRANCHAS DE 3 EIXOS	m²	30.000,00	0,98	1,22	36.600,00
C3136 SEINFRA	TERRAPLENAGEM	m²	600,00	63,82	79,77	437.024,50
C3930 SEINFRA	CORTE E ATERRO COMPENSADO S/CONTROLE DO GRAU DE COMPACTAÇÃO	m²	375,00	73,84	92,30	47.862,00
C2533 SEINFRA	INFRA ESTRUTURA	m²	1.500,00	935,00	15,30	34.612,50
C2533 SEINFRA	BASE SOLO BRITA COM 40% DE BRITA (S/TRANSF)	m²	3.700,00	32,00	32,00	118.400,00
C2533 SEINFRA	SUB BASE/BASE DE SOLO CAL (3%)(S/TRANSF)	m²	4.665,00	29,00	29,00	122.100,00
C2533 SEINFRA	REGULARIZAÇÃO DO SUB-LETTO	m²	1.500,00	935,00	15,30	11.625,00
C2533 SEINFRA	TRANSPORTE DE MATERIAL, EXCETO ROCHA EM CAMINHÃO ATÉ 5 KM	m³	1.850,00	1.850,00	345,00	638.250,00
C2533 SEINFRA	MEIO FIO E SARJETAS PARA DRENAGEM	m	3.700,00	32,00	32,00	118.400,00
C2533 SEINFRA	DEFENCAS METALICAS	m	3.700,00	32,00	32,00	118.400,00
C2533 SEINFRA	CANAL DE DRENAGEM DE AGUA DE CHUVA	m	4.665,00	29,00	29,00	11.625,00
C2533 SEINFRA	PAVIMENTAÇÃO EM POLÍMERO ACRILICO	m	1.850,00	1.850,00	345,00	638.250,00
C2533 SEINFRA	DRENAGEM	m	1.850,00	1.850,00	345,00	638.250,00
C2533 SEINFRA	Poco de visita tipo, em alvenaria bloco de concreto estrutural (14x19x39)cm, revestida internamente c/argamassa 1:4 (cimento e areia) e enchimento em concreto fck 20MPa, Ø int. 1,30' altura até 2,00m.	UN	3,00	2.500,18	7.500,54	220.808,52
C2533 SEINFRA	Boca de Lobo tipo, med (3,2 X 0,90 X 1,80)cm, em alvenaria bloco de concreto estrutural (14x19x39)cm, revestida internamente c/argamassa 1:4 (cimento e areia) e enchimento em concreto fck 20 MPa.	UN	4,00	2.542,39	10.169,56	7.500,54
C2533 SEINFRA	Guia (meio-fio) e sarjeta conjugados de concreto, moldada in loco em trecho reto com extensão, 45 cm base (15 cm base da sarjeta) x 22 cm altura, inclusive lastro de concreto esp. 5,00cm e escora biala, conforme projeto.	M	1.726,00	42,69	42,69	73.682,94
C2533 SEINFRA	Elevação de sarjeta de concreto usinado, moldada in loco em trecho reto, 60 cm base x 15 cm altura, sobre lastro de concreto magro esp. 5,00cm, conforme projeto	M	42,00	62,91	62,91	2.642,22

*[Handwritten signature]*

*[Handwritten mark]*

J. L. Coelho Construtora Eireli-EPP  
 CNPJ: 13.421.196/0001-16

*[Handwritten signature]*





Fls. Nº 320  
 Proc. Nº 079  
 Rubrica W

Este documento encontra-se registrado no Conselho Regional de Engenharia e Agronomia do Estado do Maranhão, vinculado à Certidão nº 832460/2020, em 15/02/2021 emitida em



O documento neste ato registrado foi emitido em 12/02/2021 e contém 14 folhas  
 Certidão nº 832460/2020  
 13/06/2021, 10:00  
 Chave de Impressão: YBz9C

		Tubo de concreto para redes coletoras de águas pluviais, diâmetro de 400 mm, junta rígida, instalado em local com baixo nível de interferências - fornecimento e assentamento: At 12/15.	M	59,00	144,26		8.511,34
		Tubo de concreto para redes coletoras de águas pluviais, diâmetro de 800 mm, junta rígida, instalado em local com baixo nível de interferências - fornecimento e assentamento: At 12/15.	M	258,00	385,93		99.569,94
		Rede manual de via e compactação mecanizada empregando soquete vibratório: At 04/16	M	742,00	5,89		4.370,38
		Concreto Kk 15 Mpa, traço 1:3:4,5 (cimento: areia: medidor brita 1), preparo mecânico em betoneira 800 l. At 07/16, (para berço de buero).	M	55,00	261,12		14.361,60
		PISTA					
		TRATAMENTO SUPERFICIAL DUPLO COCAVA SELANTE (STRANSPI)	m²	1.500,00		42,56	73.551,00
		TRANSPORTE COMERCIAL DE MATERIAL BETUMINOSO A QUENTE (V = 0,57 x 42,23)	T	112,50		86,32	63.840,00
							9.711,00
		DIVISAS					
		Muro em alvenaria bloco cerâmico, e = 0,19m, c/ alv de pedra 0,35 x 0,60m, colunas (9x20cm) e c/entamento (9x15cm) superior e inferior concreto armado Kk = 15,0 Mpa cada 3,00m, chapisco e reboco	m²	3.500,00	169,38	211,72	799.430,05
		739320001 SINAPI GRADE DE FERRO EM BARRA CHATA 3/16"	m²	185,00	252,59	315,73	58.410,05
		PORTICO					
		ESTRUTURA METALICA EM ACO ESTRUTURAL PERFIL 112x5,14"	KG	3.400,00	9,95	12,43	42.262,00
		Fornecimento e instalação de fachada ventilada em placas de gres porcelânico esmaltado (e=16mm), fixado com subestrutura de alumínio, ca TEMPLO, ref.: Blue E990 E1350	m²	65,00	663,78	829,72	53.931,80
		DRENAGEM					
		RESERVATORIO METALICO PARA 60 000L	UN	1,00		35.000,00	299.420,00
		DRENAGEM COM TUBO CERAMICO PERFURADO: D= 100cm	M	13.560,00	15,60	19,50	35.000,00
							264.430,00
		GALPÃO DO ANGAR EM ESTRUTURA METALICA					
		SERVICOES PRELIMINARES	VERBA	1,00		9.936,00	990.100,00
		FLUNDAÇÕES	VERBA	1,00		18.654,00	9.936,00
		ESTRUTURA DE CONCRETO ARMADO	VERBA	1,00		33.264,00	18.654,00
		ESTRUTURA METALICA PARA COBERTURA METALICA EM TESOUBRAS	M²	2.850,00	250,00	712.500,00	33.264,00
		TRILCADA					712.500,00
		ALVENARIA	VERBA	1,00		11.880,00	11.880,00
		COBERTURA	VERBA	1,00		9.936,00	9.936,00
		ESQUADRIA	VERBA	1,00		23.760,00	23.760,00
		INSTALACAO HIDRAULICA	VERBA	1,00		26.136,00	26.136,00
		INSTALACAO ELETRICA	VERBA	1,00		11.880,00	11.880,00
		IMPERMEABILIZACOES	VERBA	1,00		9.936,00	9.936,00
		REVESTIMENTOS E ACABAMENTOS	VERBA	1,00		44.202,00	44.202,00
		VIDROS	VERBA	1,00		23.760,00	23.760,00
		PINTURA	VERBA	1,00		14.256,00	14.256,00

J. L. Coelho Construtora Eireli-EPP  
 CNPJ: 13.421.196/0001-16





Fls. Nº 322  
 Proc. Nº 079  
 Rubrica 10



Este documento encontra-se registrado no Conselho Regional de Engenharia e Agronomia do Estado do Maranhão, vinculado à Certidão nº 832460/2020, em 15/02/2021 em



O documento neste ato registrado foi emitido em 12/02/2021 e contém 14 folhas  
 Certidão nº 832460/2020  
 13/06/2020 10:10:10  
 Chave de Impressão: YBz9C

92792 SINAPI	CORTE E DOBRA DE AÇO CA-50, DIÂMETRO DE 6,3 MM, UTILIZADO EM ESTRUTURAS DIVERSAS, EXCETO LAJES. AF_122015	KG	170,0	6,51	8,46	1.438,20
92793 SINAPI	CORTE E DOBRA DE AÇO CA-50, DIÂMETRO DE 8,0 MM, UTILIZADO EM ESTRUTURAS DIVERSAS, EXCETO LAJES. AF_122015	KG	234,0	6,64	8,63	2.019,42
92794 SINAPI	CORTE E DOBRA DE AÇO CA-50, DIÂMETRO DE 10,0 MM, UTILIZADO EM ESTRUTURAS DIVERSAS, EXCETO LAJES. AF_122015	KG	456,0	5,46	7,10	3.237,60
92795 SINAPI	CORTE E DOBRA DE AÇO CA-50, DIÂMETRO DE 12,5 MM, UTILIZADO EM ESTRUTURAS DIVERSAS, EXCETO LAJES. AF_122015	KG	523,0	4,59	5,97	3.122,31
94972 SINAPI	CONCRETO FCK = 30MPA, TRAÇO 1:2:1,5 (CIMENTO/ÁREA MÉDIA BRITA 1) - PREPARO MECÂNICO COM BETONEIRA 600 L. AF_072016	m³	18,96	291,06	378,38	7.174,08
74157/004 SINAPI	LANÇAMENTO/APLICAÇÃO MANUAL DE CONCRETO EM FUNDACOES SUPERESTRUTURA	m³	18,96	78,52	102,08	1.935,44
74007/001 SINAPI	FORMA TABUA PI CONCRETO EM FUNDAÇÃO C/ REAPROVEITAMENTO 10 X	m²	113,4	24,46	31,80	46.496,88
92791 SINAPI	CORTE E DOBRA DE AÇO CA-60, DIÂMETRO DE 5,0 MM, UTILIZADO EM ESTRUTURAS DIVERSAS, EXCETO LAJES. AF_122015	KG	245,0	6,67	8,67	2.124,15
92793 SINAPI	CORTE E DOBRA DE AÇO CA-50, DIÂMETRO DE 8,0 MM, UTILIZADO EM ESTRUTURAS DIVERSAS, EXCETO LAJES. AF_122015	KG	345,0	6,64	8,63	2.977,35
92794 SINAPI	CORTE E DOBRA DE AÇO CA-50, DIÂMETRO DE 10,0 MM, UTILIZADO EM ESTRUTURAS DIVERSAS, EXCETO LAJES. AF_122015	KG	285,0	5,46	7,10	2.023,50
94972 SINAPI	CONCRETO FCK = 30MPA, TRAÇO 1:2:1,5 (CIMENTO/ÁREA MÉDIA BRITA 1) - PREPARO MECÂNICO COM BETONEIRA 600 L. AF_072016	m³	13,45	291,06	378,38	5.089,21
74157/004 SINAPI	LANÇAMENTO/APLICAÇÃO MANUAL DE CONCRETO EM FUNDACOES	m³	10,68	78,52	102,08	1.090,21
74202/001 SINAPI	LAJE PRE-MOLDADA P/FORRO, SOBRECARGA 100KG/M2, VÃOS ATE 3,50M E-8CM, CALAUTOS E CAP. CONC FCK=20MPA, 3CM, INTER-EIXO 38CM, C/ESCORAMENTO, REAPR 3M E FERRAGEM NEGATIVA	m²	288,45	58,00	76,70	22.124,12
94971 SINAPI	CONCRETO FCK = 28MPA, TRAÇO 1:2:3:2,7 (CIMENTO/ÁREA MÉDIA BRITA 1) - PREPARO MECÂNICO COM BETONEIRA 600 L. AF_072016	m³	20,19	284,31	369,60	7.462,22
87524 SINAPI	<b>PAREDES</b> ALVENARIA DE VEDAÇÃO DE BLOCOS CERÂMICOS FURADOS NA HORIZONTAL DE 9X14X19CM, ESPESSURA 9CM, DE PAREDES COM ÁREA LÍQUIDA MAIOR OU IGUAL A 6M² COM VÃOS E ARGAMASSA DE ASSENTAMENTO COM PREPARO MANUAL. AF_062014	m²	1850	70,35	91,46	171.944,72
93197 SINAPI	CONTRAVENGA MOLDADA IN LOCO EM CONCRETO PARA VÃOS DE MAIS DE 1,5 M DE COMPRIMENTO. AF_032016	M	28,0	43,15	56,10	1.570,80
93190 SINAPI	VERGA MOLDADA IN LOCO COM UTILIZAÇÃO DE BLOCOS CANALETA PARA JANELAS COM ATE 1,5 M DE VÃO. AF_032016	M	28,0	32,22	41,89	1.172,92
06 Própio	<b>ESQUADRIA</b> Esquadria de Alumínio Porta de Alumínio Esquadria de Madeira MDF	m²	56,0	31,67	41,17	44.820,59 2.305,52 9.341,84

J. L. Coelho Construtora Eireli-EPP  
 CNPJ: 13.421.196/0001-16



Fls. Nº 323  
 Proc. Nº 079  
 Rubrica 10



Este documento encontra-se registrado no Conselho Regional de Engenharia e Agronomia do Estado do Maranhão, vinculado à Certidão nº 832460/2020, em 15/02/2021 emitida em



O documento neste ato registrado foi emitido em 12/02/2021 e contém 14 folhas

Certidão nº 832460/2020  
 13/06/2021, 10:00  
 Chave de Impressão: YBz9C

91314 SINAPI	KIT DE PORTA DE MADEIRA PARA PINTURA SEMI-OCA (LEVE OU MEDIA), PADRÃO POPULAR, 80X210CM, ESPESURA DE 3,5CM, ITENS INCLUSOS: DOBRADIÇAS, MONTAGEM E INSTALAÇÃO DO BATENTE, FECHADURA COM EXECUÇÃO DO FURO - FORNECIMENTO E INSTALAÇÃO. AF_08/2015	UN	8,0	804,12	795,36	6.282,88
90847 SINAPI	KIT DE PORTA DE MADEIRA PARA PINTURA SEMI-OCA (LEVE OU MEDIA), PADRÃO POPULAR, 80X210CM, ESPESURA DE 3,5CM, ITENS INCLUSOS: DOBRADIÇAS, MONTAGEM E INSTALAÇÃO DO BATENTE, FECHADURA COM EXECUÇÃO DO FURO - FORNECIMENTO E INSTALAÇÃO. AF_08/2015	UN	4,0	598,26	764,74	3.058,96
72120 SINAPI	Estuque de Alumínio e Vidro VIDRO TEMPERADO INCOLOR, ESPESURA 10MM, FORNECIMENTO E INSTALAÇÃO INCLUSIVE MASSA PARA VEDAÇÃO	m²	86,0	156,96	203,92	31.571,14
72118 SINAPI	VIDRO TEMPERADO INCOLOR, ESPESURA 6MM, FORNECIMENTO E INSTALAÇÃO INCLUSIVE MASSA PARA VEDAÇÃO	m²	56,0	101,90	132,47	7.418,32
85004 SINAPI	VIDRO FANTASIA MARTELADO 4MM	m²	6,78	118,42	153,95	1.043,78
72119 SINAPI	VIDRO TEMPERADO INCOLOR, ESPESURA 8MM, FORNECIMENTO E INSTALAÇÃO INCLUSIVE MASSA PARA VEDAÇÃO	m²	34,0	126,06	163,88	5.571,92
84161 SINAPI	REVESTIMENTO DE PORTA SOLEIRA DE MARMORE BRANCO, LARGURA 15CM, ESPESURA 3CM, ASSENTADA SOBRE ARGAMASSA TRACO 1:4 (CIMENTO E AREIA)	M	35,0	25,38	32,99	1.154,65
74111001 SINAPI	SOLEIRA / TABELERA EM MARMORE BRANCO COMUM, POLIDO, LARGURA 5 CM, ESPESURA 2 CM, ASSENTADA COM ARGAMASSA COLANTE	M	28,0	12,29	15,98	447,44
94449 SINAPI	COBERTURA TELHAMENTO COM TELHA ONDULADA DE FIBRA DE VIDRO E = 0,6 MM, PARA TELHADO COM INCLINAÇÃO MAIOR QUE 10°, COM ATÉ 2 ÁGUAS, INCLUSO ICAMEN TO AF_08/2016	m²	1.865,00	40,45	52,59	215.115,48
92260 SINAPI	TELHA CERÂMICA TIPO CANAL FORNECIMENTO DE MATERIAL E MAO DE OBRA	m²	645,00	40,45	52,59	33.920,55
94450 SINAPI	INSTALAÇÃO DE TESOURA (INTERA OU MEIA), BIAPÓADA, EM MADEIRA NÃO APARELHADA, PARA VÃOS MAIORES OU IGUAIS A 6,0 M E MENORES QUE 8,0 M, INCLUSO ICAMEN TO AF_12/2015	UN	18,00	360,10	468,13	8.426,34
94229 SINAPI	RUFO EM FIBROCIMENTO PARA TELHA ONDULADA E = 6 MM, ABA DE 26 CM, INCLUSO TRANSPORTE VERTICAL AF_06/2016	M	456,00	48,19	62,65	28.568,40
6225 SINAPI	IMPERABILIZAÇÃO CALHA EM CHAPA DE AÇO GALVANIZADO NÚMERO 24, DESENVOLVIMENTO DE 100 CM, INCLUSO TRANSPORTE VERTICAL AF_08/2016	M	456,00	77,80	101,14	46.119,84
63738 SINAPI	IMPERABILIZAÇÃO DE CALHAS/LAGES/DESCOBERTAS, COM EMULSAO ASFALTICA COM ELASTOMEROS, 3 DEMAOS	m²	56,0	30,79	40,03	9.160,10
87905 SINAPI	IMPERABILIZAÇÃO DE SUPERFICIE COM MANTA ASFALTICA (COM POLIMEROS TIPO APP), E=4 MM	m²	67,0	79,43	103,26	6.918,42
08 Proprio	REBOCO	m²	1.456,00	19,63	25,52	37.157,12
87905 SINAPI	REVESTIMENTO CHAPISCO APLICADO EM ALVENARIA (COM PRESENCIA DE VÃOS) E ESTRUTURAS DE CONCRETO DE FACHADA, COM COLHER DE PEDREIRO ARGAMASSA TRACO 1:3 COM PREPARO EM BETONEIRA 40DL AF_06/2014	m²	1.456,00	5,19	6,75	259.581,34
						9.828,00

*[Handwritten signature]*

J. L. Coelho Construtora Eireli-EPP  
 CNPJ: 13.421.196/0001-16

*[Handwritten signature]*



Fls. Nº 324  
 Proc. Nº 079  
 Rubrica 60



Este documento encontra-se registrado no Conselho Regional de Engenharia e Agronomia do Estado do Maranhão, vinculado à Certidão nº 832460/2020, em 15/02/2021 em



O documento neste ato registrado foi emitido em 12/02/2021 e contém 14 folhas

Certidão nº 832460/2020  
 Chave de Impressão: YBz96  
 00:10:1,12021  
 0202/097252

84088 SINAPI	CONTRA PISO DE REGULARIZAÇÃO ESP= 5CM SOBRE PISO COMPACTADO	m²	2.456,00	23,00	25,52	62.677,12
89045 SINAPI	REVESTIMENTO CERÂMICO PARA AMBIENTES DE ÁREAS MOLHADAS, MEIA PAREDE OU PAREDE INTEIRA, COM PLACAS TIPO GRES OU SEMI-GRES, DIMENSÕES 20X20 CM, PARA EDIFICAÇÃO HABITACIONAL MULTIFAMILIAR (PREDIO), AF_11/2014	m²	456,00	39,24	51,01	23.260,56
87554 SINAPI	REVESTIMENTO CERÂMICO EM PLACA DE 40x40 CM INCLUSO MATERIAL E MAO DE OBRA SOB PISO REGULARIZADO	m²	1.100,00	39,24	51,01	56.111,00
88650 SINAPI	RODAPE CERÂMICO DE 7CM DE ALTURA COM PLACAS TIPO GRES DE DIMENSÕES 60X60CM, AF_06/2014	M	205,45	10,07	13,09	2.689,34
73986J001 SINAPI	FORRO DE GESSO EM PLACAS 60X60CM, ESPESSURA 1,2CM, INCLUSIVE FIXAÇÃO COM ARAME	m²	945,2	25,54	33,20	69.409,58
73870J004 SINAPI	REGISTRO DE ESFERA EM BRONZE D= 1.1/4" FORNEC E COLOCAÇÃO EM RAMAL DE ÁGUA, AF_03/2015	UN	3,0	4,53	5,89	17,67
94783 SINAPI	ADAPTADOR COM FLANGE E ANEL DE VEDAÇÃO, PVC, SOLDADVEL, DN 20 MM X 1/2", INSTALADO EM RESERVAÇÃO DE ÁGUA DE EDIFICAÇÃO QUE POSSUA RESERVATÓRIO DE FIBRA/FIBROCIMENTO FORNECIMENTO E INSTALAÇÃO, AF_06/2016	UN	2,0	91,31	118,70	237,40
86915 SINAPI	TORNEIRA CROMADA DE MESA, 1/2" OU 3/4", PARA LAVATÓRIO, PADRÃO MÉDIO - FORNECIMENTO E INSTALAÇÃO, AF_12/2013	UN	2,0	77,08	100,20	200,40
86932 SINAPI	VASO SANITÁRIO SIFONADO COM CAIXA ACOPLADA LOUÇA BRANCA - PADRÃO MÉDIO, INCLUSO ENGAITE FLEXÍVEL EM METAL CROMADO, 1/2" X 40CM - FORNECIMENTO E INSTALAÇÃO, AF_12/2013	UN	3,0	211,15	274,50	823,50
94792 SINAPI	REGISTRO DE GAVETA BRUTA, LATAO, ROSCÁVEL, 1" COM ACABAMENTO E CANOPLA CROMADOS, INSTALADO EM RESERVAÇÃO DE ÁGUA DE EDIFICAÇÃO QUE POSSUA RESERVATÓRIO DE FIBRA/FIBROCIMENTO - FORNECIMENTO E INSTALAÇÃO, AF_09/2016	UN	3,0	81,17	105,52	316,56

*[Handwritten signature]*

J. L. Coelho Construtora Eireli-EPP  
 CNPJ: 13.421.196/0001-16





Fls. Nº 325  
 Proc. Nº 079  
 Rubrica W

Este documento encontra-se registrado no Conselho Regional de Engenharia e Agronomia do Estado do Maranhão, vinculado à Certidão nº 832460/2020, em 15/02/2021 em emitida



Certidão nº 832460/2020  
 13/06/2021, 10:00  
 Chave de Impressão: YBz9C  
 O documento neste ato registrado foi emitido em 12/02/2021 e contém 14 folhas

894792 SINAPI	REGISTRO DE GAUETA BRUTO, LATÃO, ROSCANEL, T1 COM ACABAMENTO E CANOPLA CROMADOS, INSTALADO EM RESERVAÇÃO DE ÁGUA DE EDIFICAÇÃO QUE POSSUA RESERVATÓRIO DE FIBRA/FIBROCIMENTO - FORNECIMENTO E INSTALAÇÃO AF_08/2016	UN	1,0	81,17	105,52	105,52
86887 SINAPI	ENGATE FLEXÍVEL EM INOX, 1/2" X 40CM - FORNECIMENTO E INSTALAÇÃO AF_12/2013	UN	4,0	22,77	29,60	118,40
86884 SINAPI	ENGATE FLEXÍVEL EM PLÁSTICO BRANCO, 1/2" X 38CM - FORNECIMENTO E INSTALAÇÃO AF_12/2013	UN	3,0	5,56	7,23	21,89
90373 SINAPI	JOELHO 90 GRAUS COM BUCHA DE LATÃO, PVC, SOLDÁVEL, DN 25MM X 1/2" SUB-RAMAL OU SUB-RAMAL DE ÁGUA - FORNECIMENTO E INSTALAÇÃO AF_12/2014	UN	8,0	9,74	12,66	101,28
94705 SINAPI	ADAPTADOR COM FLANGE E ANEL DE VEDAÇÃO, PVC, SOLDÁVEL, DN 40 MM X 1 1/4", INSTALADO EM RESERVAÇÃO DE ÁGUA DE EDIFICAÇÃO QUE POSSUA RESERVATÓRIO DE FIBRA/FIBROCIMENTO FORNECIMENTO E INSTALAÇÃO AF_08/2016	UN	2,0	30,67	39,87	79,74
94706 SINAPI	ADAPTADOR COM FLANGE E ANEL DE VEDAÇÃO, PVC, SOLDÁVEL, DN 50 MM X 1 1/2", INSTALADO EM RESERVAÇÃO DE ÁGUA DE EDIFICAÇÃO QUE POSSUA RESERVATÓRIO DE FIBRA/FIBROCIMENTO FORNECIMENTO E INSTALAÇÃO AF_08/2016	UN	2,0	39,25	51,03	102,06
89436 SINAPI	ADAPTADOR CURTO COM BOLSA E ROSCA PARA REGISTRO, PVC, SOLDÁVEL, DN 32MM X 1", INSTALADO EM RAMAL DE DISTRIBUIÇÃO DE ÁGUA - FORNECIMENTO E INSTALAÇÃO AF_12/2014	UN	2,0	4,35	5,65	11,30
86672 SINAPI	ADAPTADOR CURTO COM BOLSA E ROSCA PARA REGISTRO, PVC, SOLDÁVEL, DN 40MM X 1 1/4", INSTALADO EM PRUMADA DE ÁGUA - FORNECIMENTO E INSTALAÇÃO AF_12/2014	UN	2,0	5,50	7,15	14,30
90375 SINAPI	BUCHA DE REDUÇÃO, PVC, SOLDÁVEL, DN 40MM X 32MM, INSTALADO EM RAMAL OU SUB-RAMAL DE ÁGUA - FORNECIMENTO E INSTALAÇÃO AF_03/2015	UN	4,0	5,58	7,25	29,00
89362 SINAPI	JOELHO 90 GRAUS, PVC, SOLDÁVEL, DN 25MM, INSTALADO EM RAMAL OU SUB-RAMAL DE ÁGUA - FORNECIMENTO E INSTALAÇÃO AF_12/2014	UN	16,0	5,44	7,07	113,12
89367 SINAPI	JOELHO 90 GRAUS, PVC, SOLDÁVEL, DN 32MM, INSTALADO EM RAMAL OU SUB-RAMAL DE ÁGUA - FORNECIMENTO E INSTALAÇÃO AF_12/2014	UN	5,0	7,48	9,72	48,60
89497 SINAPI	JOELHO 90 GRAUS, PVC, SOLDÁVEL, DN 40MM, INSTALADO EM PRUMADA DE ÁGUA - FORNECIMENTO E INSTALAÇÃO AF_12/2014	UN	2,0	7,57	9,84	19,68
89501 SINAPI	JOELHO 90 GRAUS, PVC, SOLDÁVEL, DN 50MM, INSTALADO EM PRUMADA DE ÁGUA - FORNECIMENTO E INSTALAÇÃO AF_12/2014	UN	2,0	9,08	11,80	23,60
89402 SINAPI	TUBO, PVC, SOLDÁVEL, DN 25MM, INSTALADO EM RAMAL DE DISTRIBUIÇÃO DE ÁGUA - FORNECIMENTO E INSTALAÇÃO AF_12/2014	M	65,0	6,63	8,62	560,30
89403 SINAPI	TUBO, PVC, SOLDÁVEL, DN 32MM, INSTALADO EM RAMAL DE DISTRIBUIÇÃO DE ÁGUA - FORNECIMENTO E INSTALAÇÃO AF_12/2014	M	25,0	11,15	14,50	362,50
89440 SINAPI	TE, PVC, SOLDÁVEL, DN 25MM, INSTALADO EM RAMAL DE DISTRIBUIÇÃO DE ÁGUA - FORNECIMENTO E INSTALAÇÃO AF_12/2014	UN	14,0	5,34	6,94	97,16
89503 SINAPI	CAIXA D'ÁGUA EM POLIETILENO, 1000 LITROS, COM ACESSÓRIOS	UN	2,0	562,98	861,87	1723,74
2953 ORSE	Conjunto moto-bomba com motor de 1 1/2 cv, trifásico, bomba centrífuga, sucção=1 1/4", recalque=1", pr. mta, 30 mca, atc, seção 8 mca, tanhas mm (m) - q (m3/h) : (28-5,3)(23-7,7)(20-9,6)(17-13,1)(14-12,8)(11-14,2)(8-15,5) incl. chave de p. direita	un	1,0	1.297,97	1.635,36	1.635,36

8

J. L. Coelho Construtora Eireli-EPP  
 CNPJ: 13.421.196/0001-16



Fls. Nº 326  
 Proc. Nº 079  
 Rubrica 10



Este documento encontra-se registrado no Conselho Regional de Engenharia e Agronomia do Estado do Maranhão, vinculado à Certidão nº 832460/2020, em 15/02/2021 em



Certidão nº 832460/2020  
 13/06/2021, 10:00  
 Chave de Impressão: Ybz9C

O documento neste ato registrado foi emitido em 12/02/2021 e contém 14 folhas

74051002 SINAPI	INSTALACAO SANITARIA	UN	2,0	116,38	151,29	15.533,45
72289 SINAPI	CAIXA DE GOROURA SIMPLES EM CONCRETO PRE-MOLDADO DN 40MM COM TAMPA - FORNECIMENTO E INSTALACAO	UN	12,0	277,51	360,76	4.329,12
89707 SINAPI	CAIXA DE INSPECAO 80X80X80CM EM ALVENARIA - EXECUCAO CAIXA SIFONADA, PVC, DN 100 X 100 X 50 MM, JUNTA ELASTICA FORNECIDA E INSTALADA EM RAMAL DE DESCARGA OU EM RAMAL DE ESGOTO SANITARIO. AF_122014	UN	4,0	21,75	28,28	113,12
86877 SINAPI	VALVULA EM METAL CROMADO 1 1/2" X 1 1/2" PARA TANQUE OU LAVATORIO, COM OU SEM LADRÃO - FORNECIMENTO E INSTALACAO. AF_122013	UN	2,0	23,05	29,97	59,94
89748 SINAPI	CURVA CURTA 90 GRAUS, PVC, SERIE NORMAL, ESGOTO PREDIAL, DN 100 MM, JUNTA ELASTICA, FORNECIDO E INSTALADO EM RAMAL DE DESCARGA OU RAMAL DE ESGOTO SANITARIO. AF_122014	UN	2,0	23,92	31,10	62,20
89728 SINAPI	CURVA CURTA 90 GRAUS, PVC, SERIE NORMAL, ESGOTO PREDIAL, DN 40 MM, JUNTA SOLDAVEL, FORNECIDO E INSTALADO EM RAMAL DE DESCARGA OU RAMAL DE ESGOTO SANITARIO. AF_122014	UN	4,0	6,72	8,74	34,96
89733 SINAPI	DESCARGA OU RAMAL DE ESGOTO SANITARIO. AF_122014	UN	2,0	11,69	15,20	30,40
89726 SINAPI	CURVA CURTA 90 GRAUS, PVC, SERIE NORMAL, ESGOTO PREDIAL, DN 50 MM, JUNTA ELASTICA, FORNECIDO E INSTALADO EM RAMAL DE DESCARGA OU RAMAL DE ESGOTO SANITARIO. AF_122014	UN	3,0	5,86	7,62	22,86
89723 SINAPI	JOELHO 45 GRAUS, PVC, SERIE NORMAL, ESGOTO PREDIAL, DN 40 MM, JUNTA SOLDAVEL, FORNECIDO E INSTALADO EM RAMAL DE DESCARGA OU RAMAL DE ESGOTO SANITARIO. AF_122014	UN	3,0	10,02	13,03	39,09
89801 SINAPI	JOELHO 90 GRAUS, PVC, SERIE NORMAL, ESGOTO PREDIAL, DN 50 MM, JUNTA ELASTICA, FORNECIDO E INSTALADO EM PRIMADA DE ESGOTO SANITARIO OU VENTILACAO. AF_122014	UN	4,0	4,40	5,72	22,88
89724 SINAPI	JOELHO 90 GRAUS, PVC, SERIE NORMAL, ESGOTO PREDIAL, DN 40 MM, JUNTA SOLDAVEL, FORNECIDO E INSTALADO EM RAMAL DE DESCARGA OU RAMAL DE ESGOTO SANITARIO. AF_122014	UN	3,0	5,02	6,53	19,59
89797 SINAPI	JUNCAO SIMPLES, PVC, SERIE NORMAL, ESGOTO PREDIAL, DN 100 X 100 MM, JUNTA ELASTICA, FORNECIDO E INSTALADO EM RAMAL DE DESCARGA OU RAMAL DE ESGOTO SANITARIO. AF_122014	UN	4,0	31,58	41,05	164,20
89785 SINAPI	JUNCAO SIMPLES, PVC, SERIE NORMAL, ESGOTO PREDIAL, DN 50 X 50 MM, JUNTA ELASTICA, FORNECIDO E INSTALADO EM RAMAL DE DESCARGA OU RAMAL DE ESGOTO SANITARIO. AF_122014	UN	2,0	13,86	18,02	36,04
89821 SINAPI	LUVA SIMPLES, PVC, SERIE NORMAL, ESGOTO PREDIAL, DN 100 MM, JUNTA ELASTICA, FORNECIDO E INSTALADO EM PRIMADA DE ESGOTO SANITARIO OU VENTILACAO. AF_122014	UN	4,0	6,63	11,22	44,88
89813 SINAPI	LUVA SIMPLES, PVC, SERIE NORMAL, ESGOTO PREDIAL, DN 50 MM, JUNTA ELASTICA, FORNECIDO E INSTALADO EM PRIMADA DE ESGOTO SANITARIO OU VENTILACAO. AF_122014	UN	3,0	3,96	5,15	15,45
89714 SINAPI	TUBO PVC, SERIE NORMAL, ESGOTO PREDIAL, DN 100 MM, FORNECIDO E INSTALADO EM RAMAL DE DESCARGA OU RAMAL DE ESGOTO SANITARIO. AF_122014	M	65,0	33,44	43,47	2.825,55

16

*[Handwritten signature]*

J. L. Coelho Construtora Eireli-EPP  
 CNPJ: 13.421.196/0001-16

*[Handwritten signature]*



Fls. Nº 327  
 Proc. Nº 079  
 Rubrica 10



Este documento encontra-se registrado no Conselho Regional de Engenharia e Agronomia do Estado do Maranhão, vinculado à Certidão nº 832460/2020, em 15/02/2021 emitida em



O documento neste ato registrado foi emitido em 12/02/2021 e contém 14 folhas  
 Certidão nº 832460/2020  
 Chave de Impressão: Y0:01.122015  
 0202/0942298

88849 SINAPI	TUBO PVC, SERIE NORMAL, ESGOTO PREDIAL, DN 150 MM, FORNECIDO E INSTALADO EM SUBCOLETOR AEREO DE ESGOTO SANITARIO, AF_122014	M	12,0	33,48	43,52	522,24
89711 SINAPI	TUBO PVC, SERIE NORMAL, ESGOTO PREDIAL, DN 40 MM, FORNECIDO E INSTALADO EM RAMAL DE DESCARGA OU RAMAL DE ESGOTO SANITARIO, AF_122014	M	22,0	11,87	15,43	339,48
89712 SINAPI	TUBO PVC, SERIE NORMAL, ESGOTO PREDIAL, DN 50 MM, FORNECIDO E INSTALADO EM RAMAL DE DESCARGA OU RAMAL DE ESGOTO SANITARIO, AF_122014	M	15,0	17,59	22,87	343,05
95463 SINAPI	FOSSA SÉPTICA EM ALVENARIA DE TIJOLO CERÂMICO MACIÇO, DIMENSÕES EXTERNAS DE 1,90X1,10X1,40 M, VOLUME DE 1.500 LITROS, REVESTIDO INTERNAMENTE COM MASSA ÚNICA E IMPERMEABILIZANTE COM TAMPA DE CONCRETO ARMADO COM ESPESSURA DE 8 CM	UN	1,0	1.148,92	1.493,60	1.493,60
74198/002 SINAPI	SUMIDOURO EM ALVENARIA DE TIJOLO CERÂMICO MACIÇO DIÂMETRO 1,40M E ALTURA 5,00M, COM TAMPA EM CONCRETO ARMADO DIÂMETRO 1,80M E ESPESSURA 10CM	UN	1,0	1.323,94	1.721,12	1.721,12
72286 SINAPI	CAIXA DE AREIA 60X60X60CM EM ALVENARIA - EXECUÇÃO	UN	6,0	123,98	161,17	967,02
88512 SINAPI	TUBO PVC, SERIE R, AGUA PLUVIAL, DN 100 MM, FORNECIDO E INSTALADO EM RAMAL DE ENCAMINHAMENTO, AF_122014	M	45,0	34,60	44,98	2.024,10
91939 SINAPI	CAIXA RETANGULAR 4" X 2" ALTA (200 M DO PISO), PVC, INSTALADA EM INSTALAÇÃO ELÉTRICA	UN	120,0	15,93	20,71	30.670,26
91937 SINAPI	PAREDE - FORNECIMENTO E INSTALAÇÃO, AF_122015	UN	112,0	5,88	7,64	855,68
91879 SINAPI	CAIXA OCTOGONAL 3" X 3", PVC, INSTALADA EM LAJE - FORNECIMENTO E INSTALAÇÃO, AF_122015	UN	8,0	4,31	5,60	44,80
92981 SINAPI	LAVA PARA ELÉTRICIDADE, PVC, ROSCÁVEL, DN 25 MM (3/4"), PARA CIRCUITOS TERMINAIS, INSTALADA EM LAJE - FORNECIMENTO E INSTALAÇÃO, AF_122015	M	193,0	10,61	13,79	2.661,47
92983 SINAPI	CABO DE COBRE FLEXÍVEL ISOLADO, 16 MM², ANTI-CHAMA 450/750 V, PARA DISTRIBUIÇÃO - FORNECIMENTO E INSTALAÇÃO, AF_122015	M	81,4	13,25	17,23	1.402,52
91928 SINAPI	CABO DE COBRE FLEXÍVEL ISOLADO, 25 MM², ANTI-CHAMA 450/750 V, PARA DISTRIBUIÇÃO - FORNECIMENTO E INSTALAÇÃO, AF_122015	M	388,0	3,97	5,16	2.002,08
91926 SINAPI	CABO DE COBRE FLEXÍVEL ISOLADO, 4 MM², ANTI-CHAMA 450/750 V, PARA CIRCUITOS TERMINAIS - FORNECIMENTO E INSTALAÇÃO, AF_122015	M	1687,0	2,79	3,63	6.849,81
91924 SINAPI	CABO DE COBRE FLEXÍVEL ISOLADO, 2,5 MM², ANTI-CHAMA 450/750 V, PARA CIRCUITOS TERMINAIS - FORNECIMENTO E INSTALAÇÃO, AF_122015	M	78,0	1,43	1,96	145,08
83447 SINAPI	CAIXA DE PASSAGEM 40X40X50 FLUIDO BRITA COM TAMPA	UN	8,0	126,47	164,41	1.315,28
91953 SINAPI	INTERRUPTOR SIMPLES (1 MÓDULO), 10A/250V, INCLUINDO SUPORTE E PLACA - FORNECIMENTO E INSTALAÇÃO, AF_122015	UN	4,0	16,23	21,10	84,40
91959 SINAPI	INTERRUPTOR SIMPLES (2 MÓDULOS), 10A/250V, INCLUINDO SUPORTE E PLACA - FORNECIMENTO E INSTALAÇÃO, AF_122015	UN	6,0	25,68	33,38	200,28
91959 SINAPI	INTERRUPTOR PARALELO (3 MÓDULOS), 10A/250V, INCLUINDO SUPORTE E PLACA - FORNECIMENTO E INSTALAÇÃO, AF_122015	UN	4,0	46,53	60,49	241,96

*(Handwritten signature)*

J. L. Coelho Construtora Eireli-EPP  
 CNPJ: 13.421.196/0001-16

*(Handwritten signature)*



Fis. Nº 328  
 Proc. Nº 079  
 Rubrica



Este documento encontra-se registrado no Conselho Regional de Engenharia e Agronomia do Estado do Maranhão, vinculado à Certidão nº 832460/2020, em 15/02/2021 emitida



Certidão nº 832460/2020  
 13/06/2021 10:10:11  
 Chave de Impressão: YBz9C  
 O documento neste ato registrado foi emitido em 12/02/2021 e contém 14 folhas

92023 SINAPl	INTERUPTOR SIMPLES (1 MODULO) COM 1 TOMADA DE EMBUTIR 2P+T 10 A. INCLUINDO SUPORTE E PLACA - FORNECIMENTO E INSTALACAO. AF. 12/2015	UN	12,0	28,65	37,24	446,88
92027 SINAPl	INTERUPTOR SIMPLES (2 MODULOS) COM 1 TOMADA DE EMBUTIR 2P+T 10 A. INCLUINDO SUPORTE E PLACA - FORNECIMENTO E INSTALACAO. AF. 12/2015	UN	3,0	38,16	49,61	148,83
92026 SINAPl	INTERUPTOR SIMPLES (2 MODULOS) COM 1 TOMADA DE EMBUTIR 2P+T 10 A. SEM SUPORTE E SEM PLACA - FORNECIMENTO E INSTALACAO. AF. 12/2015	UN	2,0	33,09	43,02	86,04
91993 SINAPl	TOMADA ALTA DE EMBUTIR (1 MODULO) 2P+T 20 A. INCLUINDO SUPORTE E PLACA - FORNECIMENTO E INSTALACAO. AF. 12/2015	UN	6,0	26,05	33,87	203,22
92000 SINAPl	TOMADA BAIXA DE EMBUTIR (1 MODULO) 2P+T 10 A. INCLUINDO SUPORTE E PLACA - FORNECIMENTO E INSTALACAO. AF. 12/2015	UN	56,0	17,16	22,31	1.249,36
93653 SINAPl	DISJUNTOR MONOPOLAR TIPO DIN, CORRENTE NOMINAL DE 10A - FORNECIMENTO E INSTALACAO. AF. 04/2016	UN	14,0	8,65	11,25	157,50
93654 SINAPl	DISJUNTOR MONOPOLAR TIPO DIN, CORRENTE NOMINAL DE 16A - FORNECIMENTO E INSTALACAO. AF. 04/2016	UN	6,0	9,01	11,71	70,26
93658 SINAPl	DISJUNTOR MONOPOLAR TIPO DIN, CORRENTE NOMINAL DE 40A - FORNECIMENTO E INSTALACAO. AF. 04/2016	UN	2,0	15,25	19,83	39,66
93659 SINAPl	DISJUNTOR MONOPOLAR TIPO DIN, CORRENTE NOMINAL DE 50A - FORNECIMENTO E INSTALACAO. AF. 04/2016	UN	2,0	16,92	22,00	44,00
91836 SINAPl	ELETRODUTO FLEXIVEL CORRUGADO, PVC, DN 32 MM (1") PARA CIRCUITOS TERMINAIS, INSTALADO EM FORRO - FORNECIMENTO E INSTALACAO. AF. 12/2015	M	312,0	6,50	8,45	2.636,40
91834 SINAPl	ELETRODUTO FLEXIVEL CORRUGADO, PVC, DN 25 MM (1 1/4") PARA CIRCUITOS TERMINAIS, INSTALADO EM FORRO - FORNECIMENTO E INSTALACAO. AF. 12/2015	M	543,0	5,07	6,59	3.578,37
93008 SINAPl	ELETRODUTO RIGIDO ROSCAVEL, PVC, DN 50 MM (1 1/2") - FORNECIMENTO E INSTALACAO. AF. 12/2015	M	85,0	8,47	11,01	715,65
93009 SINAPl	ELETRODUTO RIGIDO ROSCAVEL, PVC, DN 60 MM (2") - FORNECIMENTO E INSTALACAO. AF. 12/2015	M	15,0	12,32	16,02	240,30
83468 SINAPl	LAMPADA FLORESCENTE 20W - FORNECIMENTO E INSTALACAO	UN	14,0	5,70	7,41	103,74
83469 SINAPl	LAMPADA FLORESCENTE 40W - FORNECIMENTO E INSTALACAO	UN	56,0	5,70	7,41	414,96
74052/005 SINAPl	QUADRO DE MEDICAO GERAL EM CHAPA METALICA PARA EDIFICIOS COM 16 APITOS, INCLUSIVE DISJUNTORES E ATERRAMENTO	UN	1,0	1.273,64	1.655,73	1.655,73
74131/005 SINAPl	QUADRO DE DISTRIBUICAO DE ENERGIA DE EMBUTIR EM CHAPA METALICA, PARA 24 DISJUNTORES TERMOMAGNETICOS MONOPOLARES, COM BARRAMENTO TRIFASICO E NEUTRO, FORNECIMENTO E INSTALACAO	UN	1,0	402,56	523,33	523,33
72337 SINAPl	TOMADA PARA TELEFONE DE 4 POLOS PADRAO TELEBRAS - FORNECIMENTO E INSTALACAO	UN	3,0	17,30	22,49	67,47
93441 SINAPl	LOUCAS E METAIS BANCADA DE GRANITO ONZA TOLIDO 150 X 60 CM COM CUBA DE EMBUTIR DE ACO INOXIDAVEL, MEDIA VALVULA AMERICANA EM METAL CROMADO, SIFAO FLEXIVEL EM PVC, ENGATE FLEXIVEL 30 CM TORNIEIRA CROMADA LONGA DE PAREDE, 1/2 OU 3/4, PARA PLA DE COZINHA, PADRAO POPULAR - FORNEC. E INSTAL. AF. 12/2013	UN	12,0	807,42	1.049,95	18.738,30 12.595,80

*[Handwritten signature]*

J. L. Coelho Construtora Eireli-EPP  
 CNPJ: 13.421.196/0001-16

*[Handwritten signature]*



Fls. Nº 329  
 Proc. Nº  
 Rubrica 079



Este documento encontra-se registrado no Conselho Regional de Engenharia e Agronomia do Estado do Maranhão, vinculado à Certidão nº 832460/2020, em 15/02/2021 emita



Certidão nº 832460/2020  
 13/06/2021, 10:00  
 Chave de Impressão: YBz9C  
 O documento neste ato registrado foi emitido em 12/02/2021 e contém 14 folhas

86902 SINAPI	LAVATORIO LOUÇA BRANCA COM COLUNA, *44 X 36,5 CM PADRÃO POPULAR - FORNECIMENTO E INSTALAÇÃO AF_12/2013	UN	2,0	191,47	248,91	497,82
86938 SINAPI	CUBA DE EMBUTIR OVAL EM LOUÇA BRANCA, 35 X 50CM OU EQUIVALENTE, INCLUSO VALVULA E SIFÃO TIPO GARRAFA EM METAL CROMADO - FORNECIMENTO E INSTALAÇÃO AF_12/2013	UN	4,0	211,85	275,40	1.101,60
74236/001 SINAPI	PLANTIO DE GRAMA BATATAIS EM PLACAS PINTURA	m²	186,0	10,60	13,78	2.563,08
88486 SINAPI	APLICAÇÃO MANUAL DE PINTURA COM TINTA LATEX PVA EM TETO, DUAS DEMAOS, AF_06/2014	m²	345,0	8,63	11,22	3870,9
88482 SINAPI	APLICAÇÃO DE FUNDO SELADOR LATEX PVA EM TETO, UMA DEMAO, AF_06/2014	m²	345,0	2,28	2,96	1021,2
88487 SINAPI	APLICAÇÃO MANUAL DE PINTURA COM TINTA LATEX PVA EM PAREDES, DUAS DEMAOS, AF_06/2014	m²	856,0	7,85	10,21	8739,76
88483 SINAPI	APLICAÇÃO DE FUNDO SELADOR LATEX PVA EM PAREDES, UMA DEMAO, AF_06/2014	m²	856,0	2,10	2,73	2336,88
74065/002 SINAPI	PINTURA ESMALTE ACETINADO PARA MADEIRA, DUAS DEMAOS, SOBRE FUNDO NIVELADOR BRANCO	m²	56,0	16,53	21,49	1203,44
73924/002 SINAPI	PINTURA ESMALTE ACETINADO, DUAS DEMAOS, SOBRE SUPERFICIE METALICA	m²	23,0	18,42	23,95	550,85
73948/016 SINAPI	LIMPEZA LIMPEZA MANUAL DO TERRENO (CI RASPAGEM SUPERFICIAL)	m²	600,0	2,89	3,76	2.256,00


V. SEM BDI	3.177.390,25
BDI 25%	1.059.130,08
V. COM BDI	4.236.520,33

8

CB

J. L. Coelho Construtora Eireli-EPP  
 CNPJ: 13.421.196/0001-16

Handwritten signature



## CONTRATO PARTICULAR DE SERVIÇOS TÉCNICOS

Por meio deste instrumento "CONTRATO PARTICULAR DE SERVIÇOS TÉCNICOS", de um lado a firma: J.L Coelho Construtora EIRELLI - EPP, Localizada Rua Alfredo Assis Nº 100, Bairro Centro, Riachão – MA, CEP: 65.800-000, no Estado, MA inscrita no C.N.P.J. n.º 19.421.196/0001-16 representada nesta ocasião por seu diretor: José Luiz Coelho Brasileiro, Empresário, de R.G. n.º 038140112009-6; C.P.F. n.º 063.670.383-53, doravante denominado de simplesmente Contratante, do outro lado o Sr. Antonio Raimundo Silva Sousa, Brasileiro, Casado, R.G. n.º 53843396-5 SSP-MA, C.P.F. n.º 654.285.523-87, com título profissional de Engenheiro Civil CREA/MA n.º 110301615-6, doravante denominado de simplesmente Contratado, tem entre si acertado o seguinte:

**Cláusula 1ª** - Caberá ao Contratado desenvolver atividades como Responsável Técnico conforme suas atribuições profissionais e compatíveis com os objetivos sociais da empresa, conforme discriminado na ART de Cargo ou Função.

**Cláusula 2ª** – A vigência do presente contrato será por tempo de 5 Anos;

**Cláusula 3ª** - O Contratado terá carga horária de: 2 horas diárias sendo das 08 horas às 10 horas, com 10 horas semanais;

**Cláusula 4ª** - O Contratante assegura ao contratado, absoluta independência técnica;

**Cláusula 5ª** - Os honorários profissionais do contratado deverão ser de no mínimo 06 (seis) salários mínimos mensais, conforme Lei Federal n.º 4.950-A de 22 de abril de 1966 e Resolução 397/95 do CONFEA.

**Cláusula 6ª** - Este Contrato poderá ser rescindido por qualquer das partes por qualquer motivo mediante aviso prévio de 30 dias e baixa da (s) obra (s) e ou serviço (s) que estiverem sob a responsabilidade técnica do profissional, e a transferência para outro profissional, quando a obra ou serviço ultrapassar a 30 dias.

**Cláusula 7ª** - Durante a vigência deste contrato e pelo prazo previsto em Lei ficará o contratado responsável pelas atividades técnicas da empresa contratante, conforme discriminado na ART de cargo ou função, conforme cláusula 1ª.

**Cláusula 8ª** - Toda e quaisquer taxa, impostos e encargos que incidirem sobre este contrato será de responsabilidade da contratante, inclusive o recolhimento das taxas de ART das obras e serviços executados pela empresa sobre a responsabilidade técnica do profissional ora contratado.

CONFERE COM ORIGINAL


J. L. Coelho Construtora Eirelli-EPP  
CNPJ: 19.421.196/0001-16

Fls. Nº 331  
Proc. Nº 079  
Rubrica W

**Cláusula 9ª** – Para dirimir quaisquer controvérsias oriundas do presente contrato, as partes elegem o foro da Comarca de Riachão – MA;

Por estarem as partes de pleno acordo com o disposto neste instrumento particular de prestação de serviços, assinam-no em duas vias de igual teor, juntamente com 02 (duas) testemunhas, para que surta seus legais e jurídicos efeitos.

Balsas, 27 de Maio de 2019.

 *Jose Luiz Coelho*  
\_\_\_\_\_  
J.L COELHO CONSTRUTORA EIRELLI - EPP

*Antonio Rai Silva Sousa*  
Antonio Rai. Silva Sousa  
ENG. Civil  
CREA/MA: 110301615-6

CONFERE COM ORIGINAL

SERVENTIA EXTRAJUDICIAL DE RIACHÃO-MA/OFCIO ÚNICO  
Rua Coronel José Beltrão, 30 - Centro - Riachão-MA - TEL: (99) 3531-0419 - E-mail: serventia.rh@hotmail.com  
OFICIAL: FELIPE JOSÉ DOS SANTOS NETO

----- RECONHECIMENTO -----  
Reconheço a assinatura por SEMELHANÇA  
de: (1) JOSE LUIZ COELHO Riachão-MA, 28 de maio de  
2019.  
*Leão de Menezes*  
MÁRIA GARDÊNIA LEÃO DE MENEZES  
Emolumentos: R\$ 4,30 + FERC: R\$ 0,10 = TOTAL: R\$ 4,40.  
Serventia Extrajudicial  
Maria Gardênia Leão de Menezes  
Escritório Substituída  
Riachão - MA



*[Signature]*  
J. L. Coelho Construtora Eireli-EPP  
CNPJ: 13.421.196/0001-16

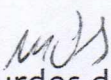
COMARCA DE RIACHÃO  
FÓRUM DESEMBARGADOR LEOPOLDINO LISBOA  
RUA DA PENHA, S/Nº, CENTRO, FONE: (99)3531-0054/0444  
E-MAIL: vara1\_ria@tjma.jus.br

## CERTIDÃO ÚNICA DE DISTRIBUIÇÃO PARA FINS GERAIS

**CERTIFICO** e dou fé, a requerimento de parte interessada e pela faculdade que a Lei me confere que, revendo em meu poder os livros de registro de **Feitos Criminais, Cíveis, Comércio, Fazenda Pública, Família, Falência ou Concordata, Recuperação Judicial ou Extrajudicial, Insolvência Civil, Sucessão, Inventário, Interdição, Tutela, Curatela, Ausência** e o sistema de distribuição processual desta Secretaria Judicial (THEMISPG e PJE), desde o ano 2002 até o dia 14/06/2021, às 17h20min, constatei **NÃO EXISTIR**, distribuição em nome de **J L COELHO CONSTRUTORA EIRELI**, com sede em Riachão/MA, na Rua Tito Coelho, nº 205, Sala C, Centro, Riachão/MA, pessoa jurídica de direito privado, inscrita no CNPJ sob nº 19.421.196/0001-16.

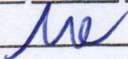
**CERTIFICO**, finalmente, que a Secretaria de Distribuição a meu cargo, é a única existente nesta Cidade e Comarca de Riachão-MA. O referido é verdade, me reporto e dou fé. Dada e passada a presente Certidão nesta Secretaria, Cidade e Comarca de Riachão, Estado do Maranhão. Eu, Maria de Lourdes de Sousa Coelho, Secretária Judicial, subscrevo e assino. *O referido é verdade e dou fé*

Riachão-MA, 14 de junho de 2021.

  
Maria de Lourdes de Sousa Coelho  
Secretária Judicial  
Mat. 163659

CONFERE COM ORIGINAL

14, 06, 2021






### Observações:

1. Esta certidão é emitida em uma única via, sem rasuras e mediante assinatura do servidor. Artigo 199, do Código de Normas da Corregedoria Geral de Justiça/MA.
2. Esta certidão tem validade de 60 (sessenta) dias, artigo 198 Código de Normas CGJ/MA.

Sede: Vara Única da Comarca de Riachão,  
Rua da Penha, s/n, Centro, Riachão-MA, Fone: (0\*\*99) 3531-0054/0444.

  
J. L. Coelho Construtora Eireli-Et.  
CNPJ: 19.421.196/0001-16

Fls. Nº 333  
 Proc. Nº 078  
 Rubrica 10
**J L Coelho Construtora EIRELI - EPP**

Rua Alfredo Assis Nº 100 - Cetnro - 65.990-00 - Riachão/MA

CNPJ Nº 19.421.196/0001-16 &lt;=&gt; NIRE Nº 21600008425

Folha 1

**BALANÇO PATRIMONIAL ENCERRADO EM 31 DE DEZEMBRO DE 2020**

1	ATIVO	1.006.012,05
1.1	ATIVO CIRCULANTE	428.081,07
1.1.01	DISPONIVEL	428.081,07
1.1.01.01	Caixa	381.651,97
1.1.01.02	BANCOS CONTA MOVIMENTO	46.429,10
1.1.01.02.001	Banco da Amazônia	46.429,10
1.3	ATIVO PERMANENTE	577.930,98
1.3.02	IMOBILIZADO	577.930,98
1.3.02.01	BENS IMOBILIZADO	872.813,08
1.3.02.01.001	Móveis e Utensílios	31.779,38
1.3.02.01.002	Máquinas e Equipamentos	382.163,66
1.3.02.01.003	Veículos	458.870,04
1.3.02.02	( - ) DEPRECIACÃO ACUMULADA	-294.882,10
1.3.02.02.001	Móveis e Utensílios	-2.715,88
1.3.02.02.002	Máquinas e Equipamentos	-145.159,51
1.3.02.02.003	Veículos	-147.006,71
2	PASSIVO	1.006.012,05
2.1	PASSIVO CIRCULANTE	44.270,48
2.1.02	OBRIGAÇÕES FISCAIS	44.270,48
2.1.02.02	ISS a Recolher	20.251,82
2.1.02.03	IRPJ a Recolher	4.860,44
2.1.02.04	CSLL a Recolher	4.374,39
2.1.02.05	COFINS a Recolher	12.151,09
2.1.02.06	PIS a Recolher	2.632,74
2.3	PATRIMÔNIO LÍQUIDO	961.741,57
2.3.01	CAPITAL SOCIAL	100.000,00
2.3.01.01	Jose Luiz Coelho	100.000,00
2.3.02	LUCROS/PREJUÍZOS ACUMULADOS	861.741,57
2.3.02.01	Resultados de Exercícios Anterios	513.361,67
2.3.02.02	Resultado do Exercício	348.379,90

Reconhecemos a exatidão do presente Balanço Patrimonial, somando o seu Ativo e Passivo as importâncias de R\$ 1.006.012,05 (um milhão, seis mil, doze reais e cinco centavos).

Balsas/MA, 31 de dezembro de 2020.

**João Mendes Vasconcelos**

Contador

CRC/MA Nº 8071-O

CPF Nº 398.910.205-25

**Jose Luiz Coelho**

Empresário

J. L. Coelho Construtora Eireli-EPP

CNPJ: 19.421.196/0001-16

Fls. Nº 334  
 Proc. Nº 078  
 Rubrica W

**J L Coelho Construtora EIRELI - EPP**  
 Rua Alfredo Assis Nº 100 - Cetnro - 65.990-00 - Riachão/MA  
 CNPJ Nº 19.421.196/0001-16 <=> NIRE Nº 21600008425 Folha 2

**DEMONSTRATIVO DE RESULTADOS EM 31 DE DEZEMBRO DE 2020**

<b>RECEITAS OPERACIONAIS</b>	<b>1.682.074,63</b>
Aluguel de máquinas e equipamentos	647.323,50
Aluguel de veículos	617.177,74
Transporte escolar	417.573,39
<b>CUSTO BRUTO OPERACIONAL</b>	<b>974.479,65</b>
Prestação de Serviços	974.479,65
<b>DESPESAS COM IMPOSTOS E CONTRIBUIÇÕES</b>	<b>184.423,64</b>
CSLL sobre faturamento	20.945,88
PIS sobre fatumento	10.967,56
IRPJ sobre fatumento	20.247,78
COFINS sobre fatumento	47.896,63
ISS sobre fatumento	84.365,79
<b>LUCRO BRUTO OPERACIONAL</b>	<b>523.171,34</b>
<b>DESPESAS OPERACIONAIS</b>	<b>37.196,32</b>
Taxas e tarifas municipais	2.629,28
Serviços prestados pessoa fisica	4.520,85
Serviços prestados pessoa juridica	12.882,53
Material de expediente	4.880,66
Material de consumo	5.070,21
Água, telefone, internet e energia eletrica	7.212,79
<b>DESPESAS FINANCEIRAS</b>	<b>2.076,35</b>
Tarifas Bancárias	2.076,35
<b>RESULTADO OPERACIONAL</b>	<b>483.898,67</b>
<b>DESPESAS NÃO OPERACIONAIS</b>	<b>135.518,77</b>
Depreciação	135.518,77
<b>LUCRO LÍQUIDO OPERACIONAL</b>	<b>348.379,90</b>

Balsas/MA, 31 de dezembro de 2020.

**João Mendes Vasconcelos**  
 Contador  
 CRC/MA Nº 8071-0  
 CPF Nº 398.910.205-25

**Jose Luiz Coelho**  
 Empresário

J. L. Coelho Construtora Eireli-EPP  
 CNPJ: 19.421.196/0001-16




Fls. Nº 335  
Proc. Nº 079  
Rubrica 10

## ASSINATURA ELETRÔNICA

Certificamos que o ato da empresa J L COELHO CONSTRUTORA EIRELI- EPP consta assinado digitalmente por:

IDENTIFICAÇÃO DO(S) ASSINANTE(S)	
CPF	Nome
06367038353	JOSE LUIZ COELHO
39891020525	JOAO MENDES VASCONCELOS

  
J. L. Coelho Construtora Eireli-EPP  
CNPJ: 13.421.196/0001-16

**JUCEMA**

CERTIFICO O REGISTRO EM 14/05/2021 15:29 SOB Nº 20210671190.  
PROTOCOLO: 210671190 DE 14/05/2021.  
CÓDIGO DE VERIFICAÇÃO: 12103409279. CNPJ DA SEDE: 19421196000116.  
NIRE: 21600008425. COM EFEITOS DO REGISTRO EM: 31/12/2020.  
J L COELHO CONSTRUTORA EIRELI- EPP

LÍLIAN THERESA RODRIGUES MENDONÇA  
SECRETÁRIA-GERAL  
[www.empresafacil.ma.gov.br](http://www.empresafacil.ma.gov.br)



Fls. Nº 336  
Proc. Nº 079  
Rubrica 10

## TERMO DE ABERTURA

---

Contém este Livro Diário Nº 04 (quatro) com 36 (trinta e seis) folhas, numeradas eletronicamente e seguidamente da Nº 1 a 36 e servirá para o lançamento das operações próprias do contribuinte abaixo descrito, no período de 01 de janeiro a 31 de dezembro de 2020:

Nome da empresa.....: JL Coelho Construtora EIRELI - EPP  
Endereço.....: Rua Alfredo de Assis Nº 100 - Centro  
Cidade.....: Riachão  
Estado.....: MA  
CEP.....: 65.990-000  
Registro na Junta.....: 21600008425 em 17/12/2013  
Inscrição Estadual.....: 12.426.830-7  
CNPJ.....: 19.421.196/0001-16  
Inscrição Municipal.: 12.000.593-01  
Data Encerramento,: 31 de dezembro de 2020

Riachão/MA, 01 de janeiro de 2020.


---

Jose Luiz Coelho  
CPF Nº 063.670.383-53  
Titular da empresa

---

João Mendes Vasconcelos  
CRC Nº 8071-O-MA  
Contador Responsável

  
J. L. Coelho Construtora Eireli-EPP  
CNPJ: 19.421.196/0001-16



**J L Coelho Construtora EIRELI - EPP**  
 Rua Alfredo Assis Nº 100 - Cetnro - 65.990-00 - Riachão/MA  
 CNPJ Nº 19.421.196/0001-16 <=> NIRE Nº 21600008425 Folha 31

**BALANÇO PATRIMONIAL ENCERRADO EM 31 DE DEZEMBRO DE 2020**

1	ATIVO	1.056.012,05
1.1	ATIVO CIRCULANTE	478.081,07
1.1.01	DISPONIVEL	478.081,07
1.1.01.01	Caixa	431.651,97
1.1.01.02	BANCOS CONTA MOVIMENTO	46.429,10
1.1.01.02.001	Banco da Amazônia	46.429,10
1.3	ATIVO PERMANENTE	577.930,98
1.3.02	IMOBILIZADO	577.930,98
1.3.02.01	BENS IMOBILIZADO	872.813,08
1.3.02.01.001	Móveis e Utensílios	31.779,38
1.3.02.01.002	Máquinas e Equipamentos	382.163,66
1.3.02.01.003	Veículos	458.870,04
1.3.02.02	( - ) DEPRECIACÃO ACUMULADA	-294.882,10
1.3.02.02.001	Móveis e Utensílios	-2.715,88
1.3.02.02.002	Máquinas e Equipamentos	-145.159,51
1.3.02.02.003	Veículos	-147.006,71
2	PASSIVO	1.056.012,05
2.1	PASSIVO CIRCULANTE	44.270,48
2.1.02	OBRIGAÇÕES FISCAIS	44.270,48
2.1.02.02	ISS a Recolher	20.251,82
2.1.02.03	IRPJ a Recolher	4.860,44
2.1.02.04	CSLL a Recolher	4.374,39
2.1.02.05	COFINS a Recolher	12.151,09
2.1.02.06	PIS a Recolher	2.632,74
2.3	PATRIMÔNIO LÍQUIDO	1.011.741,57
2.3.01	CAPITAL SOCIAL	150.000,00
2.3.01.01	Jose Luiz Coelho	150.000,00
2.3.02	LUCROS/PREJUÍZOS ACUMULADOS	861.741,57
2.3.02.01	Resultados de Exercícios Anterios	513.361,67
2.3.02.02	Resultado do Exercício	348.379,90

Reconhecemos a exatidão do presente Balanço Patrimonial, somando o seu Ativo e Passivo as importâncias de R\$ 1.056.012,05 (um milhão, cinquenta e seis mil, doze reais e cinco centavos).

Balsas/MA, 31 de dezembro de 2020.

**João Mendes Vasconcelos**  
 Contador  
 CRC/MA Nº 8071-O  
 CPF Nº 398.910.205-25

**Jose Luiz Coelho**  
 Empresário

J. L. Coelho Construtora Eireli-EPP  
 CNPJ: 19.421.196/0001-16

J L Coelho Construtora EIRELI - EPP

Rua Alfredo Assis Nº 100 - Centro - 65.990-00 - Riachão/MA

CNPJ Nº 19.421.196/0001-16 &lt;=&gt; NIRE Nº 21600008425

Proc. Nº

079

Rubrica

10

Folha 32

**DEMONSTRATIVO DE RESULTADOS EM 31 DE DEZEMBRO DE 2020**

<b>RECEITAS OPERACIONAIS</b>	<b>1.682.074,63</b>
Aluguel de máquinas e equipamentos	647.323,50
Aluguel de veículos	617.177,74
Transporte escolar	417.573,39
<b>CUSTO BRUTO OPERACIONAL</b>	<b>974.479,65</b>
Prestação de Serviços	974.479,65
<b>DESPESAS COM IMPOSTOS E CONTRIBUIÇÕES</b>	<b>184.423,64</b>
CSLL sobre faturamento	20.945,88
PIS sobre fatumento	10.967,56
IRPJ sobre fatumento	20.247,78
COFINS sobre fatumento	47.896,63
ISS sobre fatumento	84.365,79
<b>LUCRO BRUTO OPERACIONAL</b>	<b>523.171,34</b>
<b>DESPESAS OPERACIONAIS</b>	<b>37.196,32</b>
Taxas e tarifas municipais	2.629,28
Serviços prestados pessoa fisica	4.520,85
Serviços prestados pessoa juridica	12.882,53
Material de expediente	4.880,66
Material de consumo	5.070,21
Água, telefone, internet e energia eletrica	7.212,79
<b>DESPESAS FINANCEIRAS</b>	<b>2.076,35</b>
Tarifas Bancárias	2.076,35
<b>RESULTADO OPERACIONAL</b>	<b>483.898,67</b>
<b>DESPESAS NÃO OPERACIONAIS</b>	<b>135.518,77</b>
Depreciação	135.518,77
<b>LUCRO LÍQUIDO OPERACIONAL</b>	<b>348.379,90</b>

Balsas/MA, 31 de dezembro de 2020.

**João Mendes Vasconcelos**

Contador

CRC/MA Nº 8071-0

CPF Nº 398.910.205-25

**Jose Luiz Coelho**

Empresário

J. L. Coelho Construtora Eireli-EPP

CNPJ: 19.421.196/0001-16

Fls. Nº 339  
 Proc. Nº 079  
 Rubrica W

**J L Coelho Construtora EIRELI - EPP**  
 Rua Alfredo Assis Nº 100 - Centro - 65.990-000 - Riachão/MA  
 CNPJ Nº 19.421.196/0001-16 <=> NIRE Nº 21600008425

Folha 33

**NOTAS EXPLICATIVAS SOBRE AS DEMONSTRAÇÕES CONTÁBEIS  
 EM 31 DE DEZEMBRO DE 2020**

**NOTA 01 <=> APRESENTAÇÃO DAS DEMONSTRAÇÕES CONTÁBEIS**

As demonstrações contábeis estão elaboradas e apresentadas em conformidades com os dispositivos constantes na Lei das Sociedades por Ações, e em conformidade com as disposições das Leis 5.764/71, 6.404/79, 8.383/91, e outras disposições legais cabíveis

Os ativos realizáveis e os passivos exigíveis até 31 de dezembro de 2020, foram classificados como circulantes e os vencíveis após esta data como longo prazo.

**NOTA 02 <=> PRINCIPAIS PRÁTICAS CONTÁBEIS**

As principais práticas contábeis adotadas são:

- A) As contas do ativo permanente e do patrimônio líquido e demais ativos e passivos sujeitos à indexação estão corrigidos na forma prevista pela legislação vigente, mediante a aplicação da IPCA;
- B) As depreciações estão calculadas pelo método linear às taxas usuais permitidas pela legislação fiscal num total de R\$ 135.518,77 (cento e trinta e cinco mil, quinhentos e dezoito reais, setenta e sete centavos), rateadas nas contas de despesas não operacionais;
- C) As receitas e despesas estão apropriadas com base no regime de competência, sendo diferidas aquelas que os próximos exercícios; e
- D) Os lançamentos contábeis, são os de partida simples.

**NOTA 03 <=> ESTOQUES**

Em 31 de dezembro de 2020, não constava nenhuma mercadoria em estoque na empresa.

**NOTA 04 <=> COMPOSIÇÃO DO ATIVO PERMANENTE**

O Ativo Permanente da empresa, se compõe de recursos oriundos do capital social e de reaprecação dos lucros acumulados da empresa.

**NOTA 05 <=> CAPITAL SOCIAL**

O capital social da empresa se compõe da seguinte forma:

Nome	Quant. Ações	Vrs.em R\$ 1,00
Jose Luiz Coelho	100.000	100.000,00
<b>Total</b>	<b>100.000</b>	<b>100.000,00</b>

**NOTA 06 <=> LUCRO/PREJUÍZO ACUMULADO**

O Lucro/Prejuízo acumulado da empresa esta composto da seguinte maneira:

(+) Lucro acumulado de 2015	36.512,76
(+) Lucro acumulado de 2016	65.571,61
(+) Lucro acumulado de 2017	48.651,59
(+) Lucro acumulado de 2018	63.002,97
(+) Lucro acumulado de 2019	299.622,74
(+) Lucro acumulado de 2020	348.379,90
<b>Total</b>	<b>861.741,57</b>

Balsas/MA, 31 de dezembro de 2020.

**João Mendes Vasconcelos**

Contador

CRC/MA Nº 8071-O  
CPF Nº 398.910.205-25**Jose Luiz Coelho**

Empresário

J. L. Coelho Construtora Eireli-EPP  
 CNPJ: 19.421.196/0001-16

Fls. Nº 340  
 Proc. Nº 079  
 Rubrica 10

**J.L. Coelho Construtora EIRELI - EPP**  
 Rua Alfredo Assis Nº 100 - Centro - 65.990-000 - Riachão/MA  
 CNPJ Nº 19.421.196/0001-16 <=> NIRE Nº 21600008425

Folha 34

**NOTAS EXPLICATIVAS SOBRE AS DEMONSTRAÇÕES CONTÁBEIS  
 EM 31 DE DEZEMBRO DE 2020**

**NOTA 07 <=> INDICES DE LIQUIDEZ PATRIMONIAL**

O ILG - Índice de Liquidez Geral, esta conforme demonstrativo abaixo:

**Formula:**

*Ativo Circulante + Ativo Não Circulante + Ativo Longo Prazo*

-----  
*Passivo Circulante + Passivo Não Circulante + Passivo Longo Prazo*

**Calculo:**

$$\frac{428.081,07 + 0,00 + 0,00}{44.270,48 + 0,00 + 0,00} = 9,6697$$

O GIT - Grau de Indivíduo Total, esta conforme demonstrativo abaixo:

**Formula:**

*Passivo Circulante + Passivo Não Circulante + Passivo Longo Prazo*

-----  
*Ativo Total*

**Calculo:**

$$\frac{44.270,48 + 0,00 + 0,00}{1.006.012,10} = 0,0440$$

A RPL - Rentabilidade do Patrimônio Líquido, esta conforme Demonstrativo abaixo:

**Formula:**

*Lucro Líquido*

-----  
*Patrimônio Líquido*

**Calculo:**

$$\frac{861.741,57}{961.741,60} = 0,8960$$

Balsas/MA, 31 de dezembro de 2020.

**João Mendes Vasconcelos**

Contador

CRC/MA Nº 8071-O  
 CPF Nº 398.910.205-25

**Jose Luiz Coelho**

Empresário

J. L. Coelho Construtora Eireli-EPP  
 CNPJ: 19.421.196/0001-16



**CONSELHO REGIONAL DE CONTABILIDADE DO MARANHÃO**

**CERTIDÃO DE REGULARIDADE PROFISSIONAL**

O CONSELHO REGIONAL DE CONTABILIDADE DO MARANHÃO CERTIFICA que o profissional identificado no presente documento encontra-se em situação REGULAR neste Regional, apto ao exercício da atividade contábil nesta data, de acordo com as suas prerrogativas profissionais, conforme estabelecido no art. 25 e 26 do Decreto-Lei n.º 9.295/46.

Informamos que a presente certidão não quita nem invalida quaisquer débitos ou infrações que, posteriormente, venham a ser apurados contra o titular deste registro, bem como não atesta a regularidade dos trabalhos técnicos elaborados pelo profissional da Contabilidade.



**CONSELHO REGIONAL DE CONTABILIDADE MA**

Certidão n.º: MA/2021/00002457  
Nome: JOAO MENDES VASCONCELOS CPF: 398.910.205-25  
CRC/UF n.º MA-008071/O Categoria: TÉCNICO EM CONTABILIDADE  
Validade: 12.08.2021  
Finalidade: LIVRO DIÁRIO  
Livro: J L Coelho Construtora EIRELI  
Nº 04 / Exercício: 2020

Confirme a existência deste documento na página <http://201.33.23.178/spwMA/principal.htm>, mediante número de controle a seguir:

CPF : 398.910.205-25 Controle : 5084.5397.5711.6025

J. L. Coelho Construtora Eireli-EPI  
CNPJ: 13.421.196/0001-16

Fls. Nº 342  
Proc. Nº 029  
Rubrica 10

## TERMO DE ENCERRAMENTO

Contém este Livro Diário Nº 04, com 36 (trinta e seis) folhas, numeradas eletronicamente e seguidamente da Nº 1 a 36, e serviu para o lançamento das operações próprias do contribuinte abaixo descrito, no período de 01 de janeiro a 31 de dezembro de 2020:



Nome da empresa.....: J.L. Coelho Construtora EIRELI - EPP  
Endereço.....: Rua Alfredo de Assis Nº 100 - Centro  
Cidade.....: Riachão  
Estado.....: MA  
CEP.....: 65.990-000  
Registro na Junta.....: 21600008425 em 17/12/2013  
Inscrição Estadual.....: 12.426.830-7  
CNPJ.....: 19.421.196/0001-16  
Inscrição Municipal.: 12.000.593-01

Riachão/MA, 31 de dezembro de 2020.

\_\_\_\_\_  
Jose Luiz Coelho  
CPF Nº 063.670.383-53  
Titular da empresa

\_\_\_\_\_  
João Mendes Vasconcelos  
CRC Nº 8071-O-MA  
Contador Responsável

  
J.L. Coelho Construtora Eireli-EPP  
CNPJ: 19.421.196/0001-16




Fls. Nº 343  
Proc. Nº 079  
Rubrica W

## ASSINATURA ELETRÔNICA

Certificamos que o ato da empresa J L COELHO CONSTRUTORA EIRELI- EPP consta assinado digitalmente por:



IDENTIFICAÇÃO DO(S) ASSINANTE(S)	
CPF	Nome
06367038353	JOSE LUIZ COELHO
39891020525	JOAO MENDES VASCONCELOS

  
J. L. Coelho Construtora Eireli-EPP  
CNPJ: 13.421.196/0001-16

CERTIFICO A AUTENTICAÇÃO EM 14/05/2021 17:21:24 SOB Nº  
20210672439.  
PROTOCOLO: 210672439 DE 14/05/2021. NIRE: 21600008425.  
J L COELHO CONSTRUTORA EIRELI- EPP

**JUCEMA**

ANSELMO DIAS CARNEIRO LOPES FILHO  
RESPONSÁVEL PELA AUTENTICAÇÃO  
SÃO LUÍS, 14/05/2021

Fls. Nº 344  
Proc. Nº  
Rubrica W 079

## CONSELHO REGIONAL DE CONTABILIDADE DO ESTADO DO MARANHÃO CERTIDÃO DE REGULARIDADE PROFISSIONAL

O CONSELHO REGIONAL DE CONTABILIDADE DO ESTADO DO MARANHÃO certifica que o(a) profissional identificado(a) no presente documento encontra-se em situação regular.

### IDENTIFICAÇÃO DO REGISTRO

NOME..... : JOAO MENDES VASCONCELOS  
REGISTRO..... : MA-008071/O-0  
CATEGORIA..... : TÉCNICO EM CONTABILIDADE  
CPF..... : 398.910.205-25

A presente CERTIDÃO não quita nem invalida quaisquer débitos ou infrações que posteriormente, venham a ser apurados pelo CRCMA contra o referido registro.

A falsificação deste documento constitui-se em crime previsto no Código Penal Brasileiro, sujeitando o autor à respectiva ação penal.

Emissão: MARANHÃO, 13/06/2021 as 23:17:53.

Válido até: 30/06/2021.

Código de Controle: 9159.2303.8770.7594.

Para verificar a autenticidade deste documento consulte o site do CRCMA.

  
J. L. Coelho Construtora Eireli-E.  
CNPJ: 13.421.196/0001-16



**TOMADA DE PREÇOS Nº 006/2021 – CPL/PMFSN**

**ANEXO XII**

**DECLARAÇÃO**

**Ref.: TOMADA DE PREÇO 006/2021 – CPL/PMFSN**

A empresa: J. L. COELHO CONSTRUTORA EIRELI - EPP, inscrita no CNPJ nº 19.421.196/0001-16, por intermédio de seu representante legal o Sr. JOSE LUIZ COELHO, portador (a) da CI nº 38141120096 e do CPF nº 063.670.383-53, DECLARA, sob as sanções administrativas cabíveis e sob as penas da lei, em especial o art. 299 do Código Penal Brasileiro, que:

1) **Quanto a empregar agentes incapazes ou relativamente incapazes;** consoante o disposto no Inciso V do Art. 27 da Lei nº 8.666, de 21 de junho de 1983, acrescido pela Lei nº 9.854, de 27 de outubro de 1999, que não possui em seu quadro de pessoal empregado(s) com menos de 18(dezoito) anos em trabalho noturno, perigoso ou insalubre, e em qualquer trabalho menores de 16 (dezesseis) anos, salvo na condição de aprendiz a partir de 14 (quatorze).

2) **Quanto a condição ME/EPP/COOP,** esta empresa está excluída das vedações constantes na Lei Complementar nº. 147/2014 e; na presente data, é considerada:

( ) MICROEMPRESA, conforme Lei Complementar nº 147/2014;

( X ) EMPRESA DE PEQUENO PORTE, conforme Lei Complementar nº 147/2014.

( ) COOPERATIVA, conforme artigo 34 da Lei Federal nº. 11.488/2007.

( ) Não é ME/EPP/COOP.

3) **Quanto ao pleno conhecimento e atendimento às exigências de habilitação;** que esta empresa atende a todos os requisitos de habilitação, bem como apresenta sua proposta com indicação do objeto e do preço oferecido os quais atendem plenamente ao Edital.

4) **Declara** que não possui em seu quadro societário servidor público da ativa, ou empregado de empresa pública ou de sociedade de economia mista, em atendimento à vedação disposta no Art. 18, XII, Lei 13.080/2015, sendo de inteira responsabilidade do Contratado a fiscalização dessa vedação.

5) **Quanto a inexistência de fato impeditivo de licitar;** nos termos do artigo 32, § 2.º, da Lei Federal n.º 8.666/93, que até a presente data nenhum fato ocorreu que a inabilite a participar do TOMADA DE PREÇO em epígrafe, e que contra

**CNPJ: Nº 19.421.196/0001-16 Tel. (99) 98223-3519**

**Rua Tito Coelho, nº 205, Sala – C, 1º Andar, Centro. CEP: 65.990-000. Riachão – MA.**

**E-mail: jlconstrutora13@gmail.com**

J. L. Coelho Construtora Eireli-EPP  
CNPJ: 19.421.196/0001-16



ela não existe nenhum pedido de falência ou concordata. Declara, outrossim, conhecer na íntegra o Edital e que se submete a todos os seus termos.

**6) Quanto a elaboração independente de proposta:**

- a) A proposta anexa foi elaborada de maneira independente (pelo licitante), e que o conteúdo da proposta anexa não foi, no todo ou em parte, direta ou indiretamente, informado a, discutido com ou recebido de qualquer outro participante potencial ou de fato da (Tomada de Preço nº 006/2021), por qualquer meio ou por qualquer pessoa;
- b) A intenção de apresentar a proposta anexa não foi informada a, discutido com ou recebido de qualquer outro participante potencial ou de fato da (Tomada de Preço nº 006/2021), por qualquer meio ou por qualquer pessoa;
- c) Que não tentou, por qualquer meio ou por qualquer pessoa, influir na decisão de qualquer outro participante potencial ou de fato da (Tomada de Preço nº 006/2021) quanto a participar ou não da referida licitação;
- d) Que o conteúdo da proposta anexa não será, no todo ou em parte, direta ou indiretamente, comunicado a ou discutido com qualquer outro participante potencial ou de fato da (Tomada de Preço nº 006/2021) antes da adjudicação do objeto da referida licitação;
- e) Que o conteúdo da proposta anexa não foi, no todo ou em parte, direta ou indiretamente, informado a, discutido com ou recebido de qualquer integrante de (Prefeitura Municipal de Formosa da Serra Negra) antes da abertura oficial das propostas;
- f) Que está plenamente ciente do teor e da extensão desta declaração e que detém plenos poderes e informações para firmá-la.

Riachão – MA, 14 de Junho de 2021.

  
\_\_\_\_\_  
J. L. COELHO CONSTRUTORA EIRELI – EPP.  
GREYSSON DA SILVA CARVALHO  
CNPJ: 19.421.196/0001-16  
CPF. 665.068.083-49

  
J. L. Coelho Construtora Eireli  
CNPJ: 19.421.196/0001-16



J. L. COELHO CONSTRUTORA EIRELI EPP

Fls. Nº 347  
Proc. Nº 079  
Rubrica W


## PROCURAÇÃO

**OUTORGANTE: J. L. COELHO CONSTRUTORA EIRELI - EPP**, com sede na Rua Tito Coelho, nº 205, Sala – C, 1º Andar, Centro, CEP 65.990-000, Riachão - MA, inscrita no CNPJ sob o nº 19.421.196/0001-16, neste ato representado pelo senhor JOSE LUIZ COELHO, brasileiro, casado, empresário, devidamente inscrito sob nº RG. 038140112009-6, e inscrito no CPF sob o nº 063.670.383-53.

1.1. **OUTORGADO: GREYSSON DA SILVA CARVALHO**, pessoa física, brasileiro, casado, administrador de empresas, inscrito no CPF sob o nº 665.068.083-49 e RG nº 1135709995 SEJSP/MA, com endereço residencial à Rua 28, Apart. 102, Bloco - D, Cond. Versalhes, Santo Amaro, CEP: 65.800-000, Balsas - MA, a quem confiro amplos poderes, poderes para emitir e assinar proposta de preços, oferta lances, emitir e assinar declarações, receber intimação/convocação, assinar outros documentos como Ata das Seções e Contratos, assim como praticar todos os demais atos pertinentes ao certame em nome da outorgante bem como manifestar o interesse de interpor e desistir de recursos em todas as fases licitatórias para fins de contratação da empresa acima qualificada, tendo como objeto: **Contratação de empresa especializada para recuperação de estradas vicinais entre a localidade vão da arara e o povoado Tambori do Município de Formosa da Serra Negra**, mediante o regime empreitada por preço global, conforme especificações constantes no Projeto Básico – ANEXO I, que é parte integrante deste Edital, e tudo mais praticar para o bom e fiel cumprimento deste mandato, todos estes poderes especificadamente dentro do processo de Licitação – Modalidade: **Tomada de Preço nº 006/2021**. (realizado às 16h:00min do dia 15/06/2021), realizado na sala da CPL do **Município de Formosa da Serra Negra -MA**.

O presente instrumento de mandato tem prazo de 01 (um) ano, a partir da presente data.

Riachão – MA, 14 de Junho de 2021.

  
J. L. COELHO CONSTRUTORA EIRELI – EPP.  
CNPJ: 19.421.196/0001-16  
JOSE LUIZ COELHO  
CPF. 063.670.383-53  
Outorgante

  
J. L. Coelho Construtora Eireli EPP  
CNPJ: 19.421.196/0001-16

**CNPJ: Nº 19.421.196/0001-16 Tel. (99) 98223-3519**  
**Rua Tito Coelho, nº 205, Sala – C, 1º Andar, Centro. CEP: 65.990-000. Riachão – MA.**  
**E-mail: jlconstrutora13@gmail.com**



J. L. COELHO CONSTRUTORA EIRELI EPP

Fls. Nº 348  
Proc. / 079  
Rubric. 20

## TOMADA DE PREÇO Nº 006/2021

### CARTA CREDENCIAL

Ao Senhor Presidente da CPL da Prefeitura Mun. de Formosa da Serra Negra - MA

Referência: Tomada de Preço nº 006/2021

1.1. A empresa: J. L. COELHO CONSTRUTORA EIRELI - EPP, inscrita no CNPJ nº 19.421.196/0001-16, com sede na Rua Tito Coelho, nº 205, Sala - C, 1º Andar, Centro, CEP: 65.990-000, Riachão -MA, representada por seu representante legal (**Administrador**), Jose Luiz Coelho, CI nº 038140112009-6, CPF nº 063.670.383-53, **CRENCIA** o Senhor: Greysson da Silva Carvalho, CI nº 113570999-5, CPF nº 665.068.083-49, para, na qualidade de representante legal da empresa, participar da licitação instaurada na modalidade **TOMADA DE PREÇO Nº 006/2021**, cujo objeto: **Contratação de empresa especializada para recuperação de estradas vicinais entre a localidade vão da arara e o povoado Tambori do Município de Formosa da Serra Negra**, mediante o regime empreitada por preço global, conforme especificações constantes no Projeto Básico - ANEXO I, que é parte integrante deste Edital, outorgando-lhe poderes para participar da presente Licitação podendo para tanto requerer, concordar, ofertar lances, assinar propostas, assinar declarações, interpor e desistir de Recursos, assinar a Ata da Seções, Contratos e demais atos decorrentes do procedimento, enfim praticar todos os demais atos inerentes ao certame licitatório.

Riachão - MA, 14 de Junho de 2021.

**LIRMA**

Jose Luiz Coelho  
J. L. COELHO CONSTRUTORA EIRELI - EPP.  
CNPJ: 19.421.196/0001-16  
JOSE LUIZ COELHO  
CPF: 063.670.383-53  
Outorgante

J. L. Coelho Construtora Eireli EPP  
CNPJ: 19.421.196/0001-16

CNPJ: Nº 19.421.196/0001-16 Tel. (99) 98223-3519  
Rua Tito Coelho, nº 205, Sala - C, 1º Andar, Centro. CEP: 65.990-000. Riachão - MA.  
E-mail: jlconstrutora13@gmail.com



**TOMADA DE PREÇOS Nº 006/2021 – CPL/PMFSN**

**ANEXO XII**

**DECLARAÇÃO**

**Ref.: TOMADA DE PREÇO 006/2021 – CPL/PMFSN**

A empresa: J. L. COELHO CONSTRUTORA EIRELI - EPP, inscrita no CNPJ nº 19.421.196/0001-16, por intermédio de seu representante legal o Sr. JOSE LUIZ COELHO, portador (a) da CI nº 38141120096 e do CPF nº 063.670.383-53, DECLARA, sob as sanções administrativas cabíveis e sob as penas da lei, em especial o art. 299 do Código Penal Brasileiro, que:

- 1) **Quanto a empregar agentes incapazes ou relativamente incapazes;** consoante o disposto no Inciso V do Art. 27 da Lei nº 8.666, de 21 de junho de 1983, acrescido pela Lei nº 9.854, de 27 de outubro de 1999, que não possui em seu quadro de pessoal empregado(s) com menos de 18(dezoito) anos em trabalho noturno, perigoso ou insalubre, e em qualquer trabalho menores de 16 (dezesseis) anos, salvo na condição de aprendiz a partir de 14 (quatorze).
- 2) **Quanto a condição ME/EPP/COOP**, esta empresa está excluída das vedações constantes na Lei Complementar nº. 147/2014 e; na presente data, é considerada:

- MICROEMPRESA, conforme Lei Complementar nº 147/2014;
- EMPRESA DE PEQUENO PORTE, conforme Lei Complementar nº 147/2014.
- COOPERATIVA, conforme artigo 34 da Lei Federal nº. 11.488/2007.
- Não é ME/EPP/COOP.

- 3) **Quanto ao pleno conhecimento e atendimento às exigências de habilitação;** que esta empresa atende a todos os requisitos de habilitação, bem como apresenta sua proposta com indicação do objeto e do preço oferecido os quais atendem plenamente ao Edital.
- 4) **Declara** que não possui em seu quadro societário servidor público da ativa, ou empregado de empresa pública ou de sociedade de economia mista, em atendimento à vedação disposta no Art. 18, XII, Lei 13.080/2015, sendo de inteira responsabilidade do Contratado a fiscalização dessa vedação.
- 5) **Quanto a inexistência de fato impeditivo de licitar;** nos termos do artigo 32, § 2.º, da Lei Federal nº 8.666/93, que até a presente data nenhum fato ocorreu que a inabilite a participar do TOMADA DE PREÇO em epígrafe, e que contra



J. L. COELHO CONSTRUTORA EIRELI EPP


Fls. Nº 350  
Proc. 079  
Rubric. 10

ela não existe nenhum pedido de falência ou concordata. Declara, outrossim, conhecer na íntegra o Edital e que se submete a todos os seus termos.

**6) Quanto a elaboração independente de proposta:**

- a) A proposta anexa foi elaborada de maneira independente (pelo licitante), e que o conteúdo da proposta anexa não foi, no todo ou em parte, direta ou indiretamente, informado a, discutido com ou recebido de qualquer outro participante potencial ou de fato da (Tomada de Preço nº 006/2021), por qualquer meio ou por qualquer pessoa;
- b) A intenção de apresentar a proposta anexa não foi informada a, discutido com ou recebido de qualquer outro participante potencial ou de fato da (Tomada de Preço nº 006/2021), por qualquer meio ou por qualquer pessoa;
- c) Que não tentou, por qualquer meio ou por qualquer pessoa, influir na decisão de qualquer outro participante potencial ou de fato da (Tomada de Preço nº 006/2021) quanto a participar ou não da referida licitação;
- d) Que o conteúdo da proposta anexa não será, no todo ou em parte, direta ou indiretamente, comunicado a ou discutido com qualquer outro participante potencial ou de fato da (Tomada de Preço nº 006/2021) antes da adjudicação do objeto da referida licitação;
- e) Que o conteúdo da proposta anexa não foi, no todo ou em parte, direta ou indiretamente, informado a, discutido com ou recebido de qualquer integrante de (Prefeitura Municipal de Formosa da Serra Negra) antes da abertura oficial das propostas;
- f) Que está plenamente ciente do teor e da extensão desta declaração e que detém plenos poderes e informações para firmá-la.

Riachão – MA, 14 de Junho de 2021.

  
\_\_\_\_\_  
J. L. COELHO CONSTRUTORA EIRELI – EPP.  
GREYSSON DA SILVA CARVALHO  
CNPJ: 19.421.196/0001-16  
CPF. 665.068.083-49

  
J. L. Coelho Construtora Eireli EPP  
CNPJ: 19.421.196/0001-16